



СТРАТЕГІЯ РОЗВИТКУ

Марківської територіальної громади до 2027 року

коротка версія

Цю публікацію підготовлено та видано в межах Програми ООН із відновлення та розбудови миру за фінансової підтримки Європейського Союзу.

Розробка Стратегії Марківської селищної територіальної громади здійснювалася робочою групою, до якої увійшли представники громад, які об'єднуються в Марківську територіальну громаду, за підтримки команди фахівців Програми ООН із відновлення та розбудови миру: експерта з соціально-економічного та стратегічного планування к.н.держ.упр., доцента Дмитра Дрожжина, національної консультантки з питань стратегічного розвитку громад і територій, к.е.н. Олени Нижник та національної консультантки з урахування гендерного підходу в регіональних та місцевих стратегіях розвитку в Донецькій, Луганській та Запорізькій областях, к.ф.н. Юлії Гончар.

За зміст цієї публікації відповідають виключно її автори, і її жодним чином не можна вважати такою, що відбиває погляди ООН або Європейського Союзу.

Програму ООН із відновлення та розбудови миру реалізують чотири агентства ООН: Програма розвитку ООН (ПРООН), Структура ООН з питань гендерної рівності та розширення прав і можливостей жінок (ООН Жінки), Фонд ООН у галузі народонаселення (UNFPA) і Продовольча та сільськогосподарська організація ООН (ФАО).

Програму підтримують тринадцять міжнародних партнерів: Європейський Союз (ЄС), Європейський інвестиційний банк (ЄІБ), Посольство США в Україні, а також уряди Великої Британії, Данії, Канади, Нідерландів, Німеччини, Норвегії, Польщі, Швейцарії, Швеції та Японії.





ЗМІСТ

6	ЗВЕРНЕННЯ ЧЛЕНІВ РОБОЧОЇ ГРУПИ
8	ПЕРЕЛІК СКОРОЧЕНЬ
10	ВСТУП
13	1. АНАЛІЗ ГРОМАДИ
13	1.1. Характеристика громади
14	1.2. Земельні та природні ресурси
19	1.3. Населення та трудові ресурси
22	1.4. Економіка громади
26	1.5. Фінансовий стан і бюджет громади
28	1.6. Транспортна інфраструктура та зв'язок
30	1.7. Житлово-комунальна та енергетична інфраструктури
31	1.8. Гуманітарна інфраструктура
37	PESTEL-аналіз
40	SWOT-аналіз
44	SWOT-матриця
48	ДЕРЕВО ПРОБЛЕМ МАРКІВСЬКОЇ ТЕРИТОРІАЛЬНОЇ ГРОМАДИ
50	2. СТРАТЕГІЧНЕ БАЧЕННЯ РОЗВИТКУ МАРКІВСЬКОЇ ГРОМАДИ
51	3. СТРАТЕГІЧНІ, ОПЕРАЦІЙНІ ЦІЛІ ТА ЗАВДАННЯ
56	4. АНАЛІЗ ВІДПОВІДНОСТІ ПОЛОЖЕНЬ СТРАТЕГІЇ МАРКІВСЬКОЇ ТЕРИТОРІАЛЬНОЇ ГРОМАДИ ГЛОБАЛЬНИМ ЦІЛЯМ СТАЛОГО РОЗВИТКУ ДО 2030 РОКУ
60	5. ІНСТРУМЕНТИ РЕАЛІЗАЦІЇ ТА ДЖЕРЕЛА ФІНАНСУВАННЯ
62	6. ПЕРЕЛІК ТЕХНІЧНИХ ЗАВДАНЬ. ОРІЄНТОВНИЙ ФІНАНСОВИЙ ПЛАН
73	7. ОЧІКУВАНІ РЕЗУЛЬТАТИ ТА ПОКАЗНИКИ

ЗВЕРНЕННЯ ЧЛЕНІВ РОБОЧОЇ ГРУПИ

ШАНОВНІ ЗЕМЛЯКИ ТА ЗЕМЛЯЧКИ!

Марківська територіальна громада – це молода громада, якій не виповнилося ще двох років. Її було утворено 25 липня 2019 року шляхом об'єднання селища міського типу Марківка з чотирма сільськими радами (Ліснополянською, Сичанською, Кризькою, Бондарівською, а згодом додалися ще чотири – Гераськівська, Кабичівська, Просяньська та Краснопільська) в межах адміністративно-територіальної реформи та в результаті добровільного волевиявлення мешканців.

Ще рік тому марківчани мали тільки мрії, сподівання та бажання активно працювати над розвитком території. Сьогодні ж, завдяки Стратегії розвитку Марківської територіальної громади, ми маємо чітке бачення та розуміння власних стратегічних вподобань та дій.

Стратегія розвитку Марківської територіальної громади – це фундамент майбутнього громади, дороговказ, сукупність чітких пріоритетних кроків на шляху становлення спроможної громади: економічно розвиненої, інвестиційно привабливої, успішної в реалізації запланованого. Громади з відновленою інфраструктурою, високим рівнем добробуту мешканців, підвищеними соціально-економічними стандартами.

Стратегію розроблено та розраховано на сім років. Це – реальний термін, за який можна змінити вигляд громади та її суть.

Прагнення постановки амбітних цілей та їхнє досягнення, готовність до спільного сталого розвитку та турботи про позитивний імідж рідної Марківщини закладено в ідентичності жителів громади здавна. Слава краю «цибулешників» є впливовим фактором утвердження самовизначення марківчан, їхнього бажання здобувати найкращу якість в усьому.

Громада – це люди. Кожен з нас. Тому на першому місці в нашій Стратегії – комфорт, безпека, культурне середовище, створення кращих умов для життя, навчання, роботи кожного жителя та, водночас, створення упізнаваного, індивідуального, привабливого іміджу громади, який будуть знати в Україні та поза її межами.

Перші впевнені кроки вже зроблено: ми зосередилися на розбудові інфраструктури – освітлення, тротуарів, ремонті доріг. Було запроваджено Бюджет участі, налагоджено тісну співпрацю з регіональними інституціями з підтримки місцевого самоврядування та міжнародними організаціями. Восени 2020 року за підтримки Програми ООН із відновлення та розбудови миру та за фінансової підтримки Європейського Союзу, Марківщина отримала власний бренд, що незвично ідентифікує її минуле, сучасне та майбутнє.

Ми переконані, що, доклавши потужних спільних зусиль, ми зуміємо перетворити рідну громаду на громаду мрії: мальовничий, квітучий куточок Луганщини, де у кожного з нас буде стабільне, забезпечене сьогодення та впевнене завтра!

ПЕРЕЛІК СКОРОЧЕНЬ

АПК	Агропромисловий комплекс	ЄС	Європейський Союз
АРР	Агенція регіонального розвитку	ЖКГ	Житлово-комунальне господарство
АТО	Антитерористична операція	ЗВТ	Зона вільної торгівлі
ВЕЗ	Вільна економічна зона	ЗМІ	Засоби масової інформації
ВВП	Валовий внутрішній продукт	ЗНО	Зовнішнє незалежне оцінювання
ВНС	Водонасосна станція	ЗУ	Закон України
ВП	Виробниче підприємство	кВ	Кіловольт
ВПО	Внутрішньо переміщена особа	кВт	Кіловат
ВРП	Валовий регіональний продукт	КМУ	Кабінет Міністрів України
га	Гектар	КП	Комунальне підприємство
Гкал/год	Гікакалорії на годину	КУ	Комунальна установа
ГО	Громадська організація	КУВ	Комітет з управління впровадженням стратегічного плану
ДНЗ	Дошкільний навчальний заклад	МВС	Міністерство внутрішніх справ
ДП	Державне підприємство	МВт	Мегават
ДРАЦС	Державна реєстрація актів цивільного стану	Мінрегіон	Міністерство регіонального розвитку, будівництва та житлово-комунального господарства України
ДФРР	Державний фонд регіонального розвитку	млн	Мільйон
ДЮСШ	Дитячо-юнацька спортивна школа	млрд	Мільярд
ЄБРР	Європейський банк реконструкції та розвитку	МСБ	Малий та середній бізнес
ЄІБ	Європейський інвестиційний банк		

ПЕРЕЛІК СКОРОЧЕНЬ

МТД	Міжнародна технічна допомога	РДА	Районна державна адміністрація
ОДА	Обласна державна адміністрація	сміт	Селище міського типу
ОМС	Органи місцевого самоврядування	СОК	Сільськогосподарський обслуговуючий кооператив
ТГ	Територіальна громада	СФГ	Селянське (фермерське) господарство
ПАТ	Публічне акціонерне товариство	ТЗ	Технічне завдання на проект місцевого розвитку
ПП	Приватне підприємство	ТОВ	Товариство з обмеженою відповідальністю
ПСП	Приватне сільськогосподарське підприємство	ТПВ	Тверді побутові відходи
ПрАТ	Приватне акціонерне товариство	ЦНАП	Центр надання адміністративних послуг
ПРООН	Програма розвитку ООН	ФГ	Фермерське господарство
ПТНЗ	Професійно-технічні навчальні заклади	ФОП	Фізична особа-підприємець

I ВСТУП

Марківську територіальну громаду (далі – Марківська громада) було створено 30 червня 2019 року внаслідок об'єднання однієї селищної та чотирьох сільських рад:

- Марківської селищної ради;
- Бондарівської сільської ради;
- Кризької сільської ради;
- Ліснополянської сільської ради;
- Сичанської сільської ради.

До складу Марківської громади належать 20 населених пунктів:

Громада розташована на території Марківського району Луганської області, до складу якого (окрім адміністративних територій, що увійшли до складу територіальної громади) належать Гераськівська сільська рада, Кабичівська сільська рада, Присянська сільська рада, Краснопільська сільська рада.

Відповідно до перспективного плану формування територіальних громад Луганської області, всі вищезазначені ради повинні були увійти до складу Марківської громади, сформувавши де-факто громаду-район, але у результаті складного процесу добровільного об'єднання було утворено Марківську громаду (на час початку роботи над Стратегією), що займає 64,2% площі Марківського району.

Надалі в межах Стратегічного плану розвитку визначення Марківської територіальної громади буде тлумачитися з урахуванням усіх територій, що знаходяться в межах однойменного району.

Актуальність розроблення цієї Стратегії зумовлено гострою потребою суспільства у реалізації нового бачення майбутнього розвитку територій шляхом посилення ролі органів місцевого самоврядування та громадськості у власному стратегічному плануванні, що повної мірою відповідає базовим принципам децентралізації.

Методологія розробки стратегії розвитку Марківської громади засновується на положеннях Наказу Мінрегіону України від 30 березня 2016 року №75 «Про затвердження Методичних рекомендацій щодо формування та реалізації прогнозних і програмних документів соціально-економічного розвитку об'єднаної територіальної громади» та аналогічних Методичних рекомендаціях Мінрегіону від 2018 року, які ще не набули статусу нормативних.

Стратегія розвитку Марківської територіальної громади – це документ стратегічного планування, що визначає на довгостроковий (сім років) період стратегічні та оперативні цілі, завдання для сталого економічного та соціального розвитку територіальної громади, та який розроблявся з урахуванням положень Закону України «Про засади державної регіональної політики» та постанови Кабінету Міністрів України від 11 листопада 2015 року №932 «Про затвердження Порядку розроблення регіональних стратегій розвитку і планів заходів з їхньої реалізації, а також проведення моніторингу та оцінювання результативності реалізації зазначених регіональних стратегій і планів заходів».

При цьому, враховуючи фактори мінливого зовнішнього середовища, робочою групою з формування стратегії Марківської територіальної громади було прийнято рішення щодо етапності процесу стратегування, а саме: I етап – чотири роки, II етап – три роки, при загальній незмінності семирічного терміну дії стратегічного плану.

Разом з тим, до безумовного дотримання у процесі формування Стратегії було прийнято основні засади «теорії змін», відповідно до яких теорія це:

- чіткий опис взаємозв'язків між діями та очікуваними результатами;
- пояснення причин використання певних підходів і того, як саме вони сприятимуть досягненню результатів;
- взаємозв'язок між причиною (дією) та очікуваним ефектом (результатом);
- одночасно є процесом та результатом.

Практична підготовка стратегічного плану розпочалася у квітні 2020 року та тривала до листопаду 2020 року. За цей час було проведено 13 засідань відповідної робочої групи (в т.ч. в онлайн-форматі, у період пандемії COVID-19), а наприкінці 2020 року відбулось належне громадське обговорення вже сформованого проєкту Стратегії.

Методичне супроводження, експертний аналіз даних та результатів досліджень, надання консультаційних послуг з питань стратегічного планування забезпечували:

- Дрожжин Д. Ю. – національний експерт зі стратегічного планування;
- Белюкіна Н. В. – спеціалістка з соціально-економічного розвитку Програми ООН із відновлення та розбудови миру;
- Нижник О. М. – експертка з питань стратегічного планування та регіонального розвитку;
- Гончар Ю. О. – національна консультантка ООН Жінки з урахування гендерних питань у регіональних та місцевих стратегіях розвитку.

Стратегія розвитку Марківської територіальної громади Луганської області до 2027 року повинна виконувати роль основного документа, який визначатиме напрямки подальших дій у сфері реформування економіки та соціальної сфери, розробки та фінансування місцевих цільових та галузевих програм, а також щорічних програм соціально-економічного розвитку Марківської громади.

АНАЛІЗ ГРОМАДИ | 1

1.1. ХАРАКТЕРИСТКА ГРОМАДИ

Територіальна громада у географічному відношенні розташована в межах Високого Задінців'я, який є продовженням Середньо-Руської височини. Центр громади – смт Марківка – розташований у верхів'ях притоки Сіверського Дінця, річки Деркул.

На півдні та південному сході громада межує з Біловодською територіальною громадою та Старобільським районом, на заході – з Новопсковським районом, на півночі та північному сході – з Воронежською областю Російської Федерації. (рис.1)

Марківська територіальна громада є сільськогосподарською. Землі, які знаходяться у сільськогосподарському використанні, становлять 99,3 тис. га або 85,2% від загального земельного фонду. Решта території зайнята населеними пунктами, лісом, промисловими підприємствами, транспортними магістралями.

На території громади бере початок і протікає річка Деркул, довжина якої становить 35,2 км.



Рисунок 1. Розташування Марківської територіальної громади

Марківська територіальна громада складається з 34 населених пунктів, об'єднаних органами управління в одну селищну та чотири сільські ради.

З обласним центром Сєверодонецьком селище зв'язане автомобільними дорогами: Марківка – Біловодськ – Новоайдар – Сєверодонецьк та Марківка – Старобільськ – Сєверодонецьк. Також територію району перетинають автошляхи місцевого значення: Т1314 (КПП «Просяне» – Марківка – Широкий), Старобільськ – Мілове. Довжина автошляхів загальнодержавного значення, що пролягають територією громади складає 90 км, місцевого значення – 230,2 км.

Найбільш віддаленими від центру громади населеними пунктами є: с. Виноградне – 27,5 км, с. Липове – 32 км, с. Городище – 32 км.

Таблиця 1. Порівняння громади та області

Регіони	Площа, км ²	Площа у % до загальної площі області	Населення (осіб)	Населення у % до загального населення області	Щільність населення (осіб на км ²)
Марківська територіальна громада	1166	6,4	14242	2	12,2
Луганська область*	18300	100	723400	100	39,5

Таким чином, можна констатувати, що громада за населенням є малочисельною, оскільки на 6,4% загальнообласної площі мешкає близько 2% населення регіону, а показник щільності населення більше ніж утричі менший за загальнообласний.

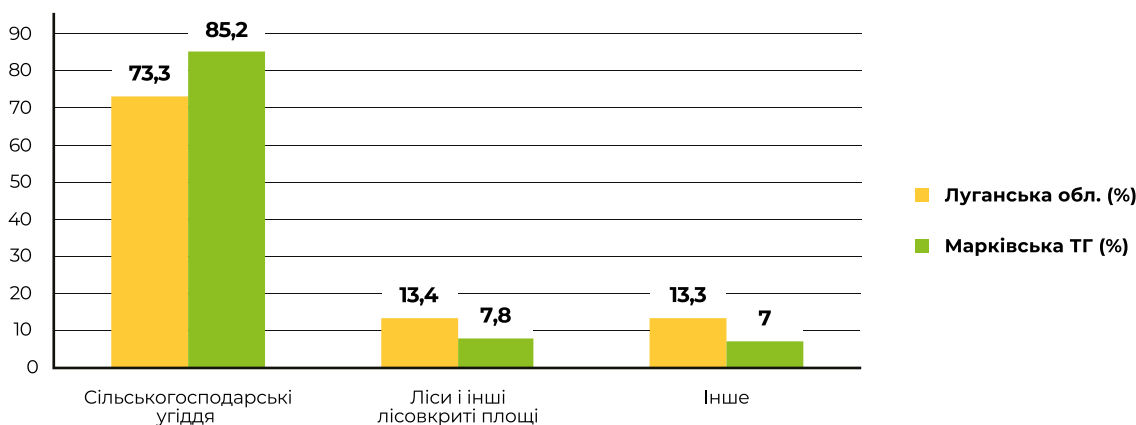
1.2. ЗЕМЕЛЬНІ ТА ПРИРОДНІ РЕСУРСИ

Структуру земельного фонду Марківської територіальної громади наведено у Таблиці 2, і вона підтверджує сільськогосподарську спрямованість економіки території.

Таблиця 2. Структура земельного фонду

Види основних земельних угідь	Площа (тис. га)	% від загального обсягу
Загальна земельна площа, в т.ч.	116,6	100
Сільськогосподарські угіддя, із них:	99,3	85,2
– рілля	66,1	56,7
Ліси та інші лісовкриті площі	9,1	7,8
Інше	8,2	7

Порівняння із загальнообласними показниками поділу землі додатково свідчить про переважний агропромисловий потенціал Марківської територіальної громади (Рис. 2.)

**Рисунок 2.** Порівняння громади та області за структурою земельного фонду

1.2.1. Містобудівні документи

Варто зазначити, що значна кількість (25 із 34) адміністративних одиниць громади, а саме: смт Марківка, с. Деркулове, с. Нова Українка, с. Скородна, с. Бондарне, с. Виноградне, с. Городище, с. Крейдяне, с. Лобасове, с. Кризьке, с. Сичівка, с. Кабичівка, с. Веселе, с. Липове, с. Красне Поле, с. Височинівка, с. Гераськівське, с. Казьківка, с. Первомайське, с. Просяне, с. Розсохувате, с. Лимарівка, с. Гераськівка, с. Рудівка,

с. Тернівка залишаються без оформленої належним чином містобудівної документації.

Оскільки, за відсутності містобудівної документації, (плану зонування або детального плану території) заборонено передачу (надання) земельних ділянок із земель державної або комунальної власності у власність чи користування фізичним та юридичним особам для містобудівних потреб, питання формування зазначеної документації постає для громади вкрай актуальним.

Також без схеми планування території громади не може бути розроблено та підготовлено програми: створення резерву територій для містобудівних потреб; розвиток туризму; проектування транспортних, енергетичних та інших інженерних комунікацій тощо.

Вищенаведені факти надають змогу зробити висновок про недостатню результативність поточної роботи з розроблення містобудівної документації (генеральних планів населених пунктів, планів зонування території, детальних планів території), що не забезпечує в повному обсязі ефективного та раціонального використання земельних ресурсів для містобудівних потреб і стримує розвиток громади.

1.2.2. Природні ресурси

Основне природне багатство громади – родючі чорноземи, які займають близько 60% території громади. Основний ґрунтовий фон складають звичайні малогумусні чорноземи в комплексі із середньо- та сильнозмитими ґрунтами.

Надра громади також є багатими. Так, існують джерела мінеральних вод біля с. Лісна Поляна, з яких вода виводиться на поверхню із кам'яновугільних відкладень, з глибини 656 м. За фізико-хімічними показниками це рідина без кольору, прісна, слабко лужна з мінералізацією 1-2 г/дм³. Вона належить до гідрокарбонатно-хлоридно-сульфатних вод складного катіонного складу або до групи лікувально-столових вод, тобто її використовують за призначенням лікаря.

Відмічено низку захворювань, за яких рекомендується ця мінеральна вода: хронічні гастрити, виразка хвороби шлунку, хронічні коліти,

ентероколіти, хронічні панкреатити, захворювання печінки, нирок, порушення обміну речовин.

Марківське родовище вохри та тугоплавких глин (ділянка «Східна») розташоване за 4 км на схід від адміністративного центру громади – смт Марківка Луганської області – на невеликому вододільному підвищенні. Загальна площа ділянки – 2,4 км².

Вохра придатна для виробництва мінерального пігменту – вохри сухої марки Б та нижче, яка відповідає вимогам ГОСТу 8019-56 (71) «Охра сухая».

Пластична керамічна глина, що залягає у підшві вохри, придатна для виробництва плиток для полу та облицювальних керамічних плит, каналізаційних труб та інших грубокерамічних виробів і рекомендується для комплексної розробки разом із вохрою.

Надра громади багаті й на поклади вапняку, піщанику, суглинок. Суглинки придатні в чистому вигляді для виробництва цегли та черепиці, їхні запаси складають 1700 тис. м³.

Площа земель лісового фонду громади (ліси та інші лісовкриті площі) становить 9,1 тис. га. При цьому в постійному користуванні лісопромислових господарств знаходиться 8,1 тис. га земель. З них вкрито лісом 7,2 тис. га. Державні акти на право постійного користування землею лісомисливськими господарствами оформлено частково на площу 5,0 тис. га, або 61,7%.

Площа лісів Марківської територіальної громади на 1 людину становить 0,58 га, що майже в 3,5 рази перевищує загальнообласний показник у 0,17 га. Запас деревини на 1 га – від 100 до 200 м³. Щорічний приріст деревини на 1 га – від 2,0 до 5,0 м³. Лісистість громади складає 8,2% проти 13,4% загальнообласного показника, що додатково підтверджує степову особливість земельного фонду територіальної громади та її малонаселеність.

На території громади знаходяться два об'єкти природно-заповідного фонду:

- заказник місцевого значення «Герасківський», загальна площа якого становить 5356 га.
- комплексна пам'ятка природи місцевого значення «Ліснополянська», площа якої становить 285,5 га.

По запасах водних ресурсів Марківська громада є достатньо забезпеченою. Основним поверхневим джерелом прісної води на території територіальної громади є ріка Деркул та підземні води.

На території громади знаходяться 52 водних об'єкти, зокрема три водосховища обсягом понад 1 млн м³, а саме: «Кризчанське», «Кабичівське», «Світанківське».

З урахуванням наведеного вище, можна зробити припущення про наявність у громади потенціалу розвитку підприємницької справи у сферах забезпечення будівництва, оздоровлення та зеленого туризму.

1.2.3. Кліматичні умови

Кліматичні умови відповідають загальнообласним середнім показникам, відповідно до яких клімат територіальної громади з центром у смт Марківка є помірно континентальним, з помітно вираженими посушливо-суховійними явищами. Формується він під впливом порівняно великої кількості сонячної радіації, домінування континентального повітря помірних широт, відстані від океанів і морів та характеризується доволі спекотним літом із посухою та помірно холодною зимою з нестійким сніговим покривом.

Температурний режим нестійкий і протягом року характеризується значними коливаннями. Зміна сезонів здійснюється поступово, без різких перепадів. Тривалість безморозного періоду 150-170 днів.

Багаторічні дослідження виявили, що максимальна температура повітря не перевищувала +40°C, мінімальна не падала нижче за -42°C. Найхолодніший місяць – січень, найтепліший – липень. Середньомісячна температура становить взимку – -1,5°C, влітку – +15,9°C.

Загальна кількість опадів складає 450 мм на рік.

1.3. НАСЕЛЕННЯ ТА ТРУДОВІ РЕСУРСИ

Станом на 1 січня 2018 року на території територіальної громади з центром у смт Марківка проживало 14713 осіб. Упродовж 2018 року кількість населення зменшилася на 221 особу, та на 1 січня 2019 року складала 14454 осіб, відбулося зменшення чисельності населення на 1,5%. Станом на 1 січня 2020 року – 14242 осіб, тобто відбулося чергове скорочення на 212 осіб або на 1,5%.

Зменшення чисельності населення відбувається насамперед за рахунок значної різниці між кількістю народжуваних та кількістю померлих (Таблиця 4), а динаміка згаданого процесу співвідносна з обласною (Рис. 3).

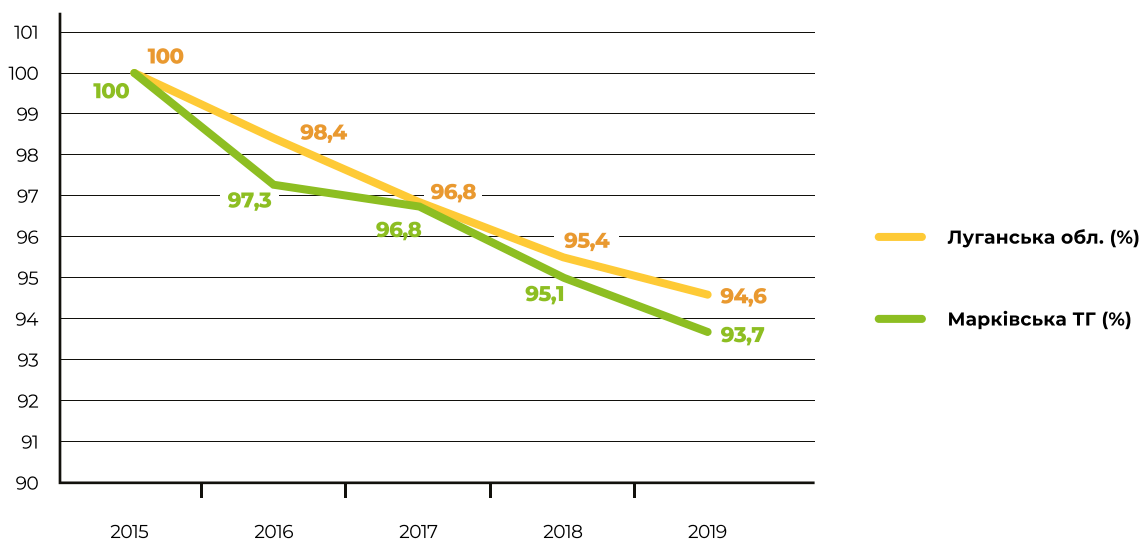


Рисунок 3. Місцева та регіональна динаміка зменшення кількості населення

Як уже зазначалося, кількість населення Марківської громади складає 14242 особи, з них за віком: 0-17 років – 1235 осіб (17,2%), 18-59 років – 8636 осіб (60,6%), 60 років та старше – 3272 особи (23%) (Таблиця 5), що є практично тотожним відповідним регіональним показникам. Гендерний склад: 46,6%, чоловіки, 53,4% – жінки. Певна відповідність даних спостерігається і в гендерному поділі громади та області (Рис. 4).

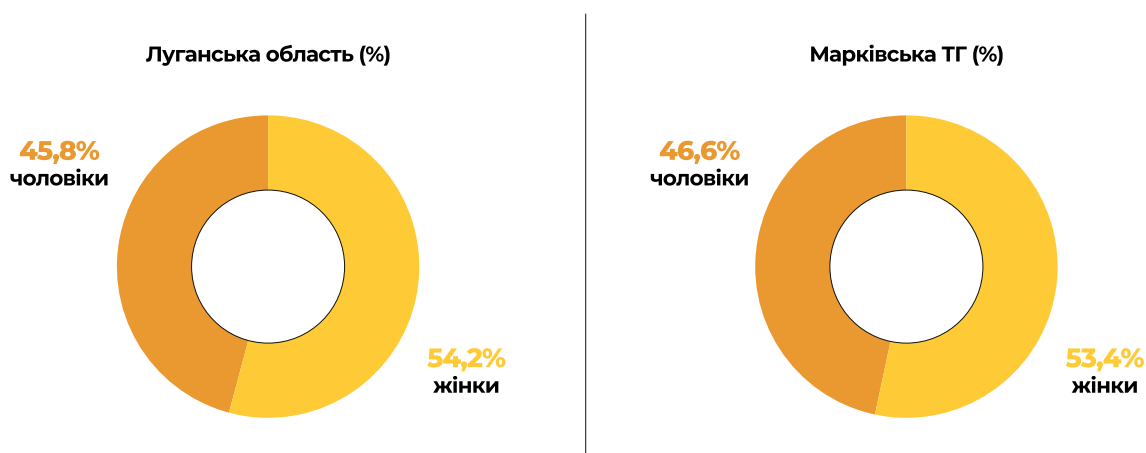


Рисунок 4. Гендерний склад населення громади та області

Таблиця 3. Освітній рівень населення Марківської територіальної громади

Освіта	Разом	Чоловіки	Жінки
Вища	1048	523	525
Незакінчена вища	1368	670	698
Середня	7523	4029	3494
Неповна середня	2655	1579	1076
Початкова	1316	544	772
Без освіти	29	5	24
Інша освіта			
Всього:	13939	7350	6589

З наведених даних можна зробити висновок щодо достатньо високого рівня освіти населення Марківської територіальної громади, де понад 71% мешканців здобули середню або вищу освіту.

1.3.1. Зайнятість населення та безробіття

Негативні тенденції зменшення чисельності населення, погіршення його віково-статевої структури позначилися на формуванні демографічної основи трудових ресурсів і структурі зайнятості населення

Гендерний склад працездатного населення характеризується незначною перевагою чисельності чоловіків над жінками (+2,2%), щодо непрацездатного населення – ситуація протилежна, тобто жінки за кількістю перевищують чоловіків на 3,5%.

Протягом січня-грудня 2019 року послугами Марківської районної служби зайнятості скористалися 1699 громадян, з яких статус безробітного мали 1349 осіб. Загальний рівень безробіття у громаді сягає 15%.

Із загальної кількості безробітних громадян, що перебували на обліку, 539 осіб – жінки (40%), 343 – молодь у віці до 35 років (25,4%).

Таким чином, протягом останніх чотирьох років спостерігається тенденція до зменшення загальної кількості осіб, що звертаються до Центру зайнятості (-6,1%), при цьому кількість жінок, що звернулися, зменшилася на 18,3%, а кількість чоловіків – навпаки зросла на 4,2%. Сталими лишаються показники кількості жінок, які отримують допомогу по безробіттю та яких працевлаштовано, при цьому аналогічні дані по обліку чоловіків зросли на 8,4% та 34,9% відповідно. Тобто акцентування місцевого ринку праці відбувається у бік робітників чоловічої статі.

У зв'язку з проведенням операції Об'єднаних сил (до того – Анти-терористичної операції), загальної напруженої суспільно-політичної ситуації в країні, відбувається міграційний відтік працездатного населення з Марківської територіальної громади та збільшення чисельності внутрішньо переміщених осіб з території, непідконтрольної уряду України. Станом на 1 січня 2020 року, кількість зареєстрованих внутрішньо переміщених осіб склала понад 28,5 тис.

Кількість людей, зайнятих економічною діяльністю, склала близько 5,6 тис. осіб. Найбільша частка зайнятого населення припадає на сільське господарство – 23% від загальної кількості зайнятого населення.

1.3.2. Доходи населення і заробітна плата

Дані щодо розміру середньомісячної заробітної плати штатних працівників Марківської територіальної громади та відповідне порівняння з аналогічними загальнообласними показниками наведено у Рис. 5.

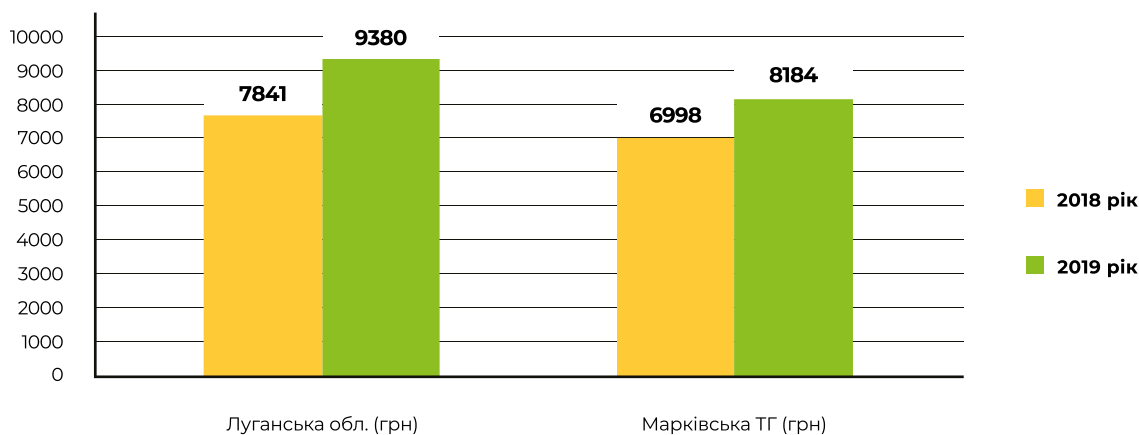


Рисунок 5. Середньомісячна заробітна плата в громаді та області

Таким чином, розмір середньомісячної заробітної плати штатних працівників громади є суттєво нижчим (-12,7%) за відповідні загальнообласні показники.

За даними відділу статистики, заборгованість з виплати заробітної плати працівникам у всіх сферах економічної діяльності, у тому числі на економічно-активних підприємствах, станом на 1 січня 2020 року відсутня.

1.4. ЕКОНОМІКА ГРОМАДИ

1.4.1. Суб'єкти господарської діяльності

Економіка Марківської громади, як і економіка Луганської області, заходиться у надзвичайно складному становищі. Збройний конфлікт на сході України, невизначеність державної політики відносно територій проведення ООС, значне послаблення логістики та розбалансування фінансової системи створюють відверто несприятливі зовнішні умови для забезпечення подальшого місцевого / регіонального економічного розвитку.

В таких умовах основу економіки громади складають 35 суб'єктів господарювання.

Промисловість

До основних промислових переробних підприємств Марківської територіальної громади належать ДП «Марківський хлібокомбінат» та ТОВ «Марківський сирзавод».

Питома вага обсягу реалізованої промислової продукції у загальнообласному вимірі складає 1,1%, а питомий обсяг промислової продукції громади в розрахунку на 1 мешканця (Рис. 6.) суттєво (-44%) відрізняється від загальнообласних показників (30285 грн), що додатково підкреслює аграрний статус громади та певною мірою формує перспективу нарощування промислового потенціалу території.

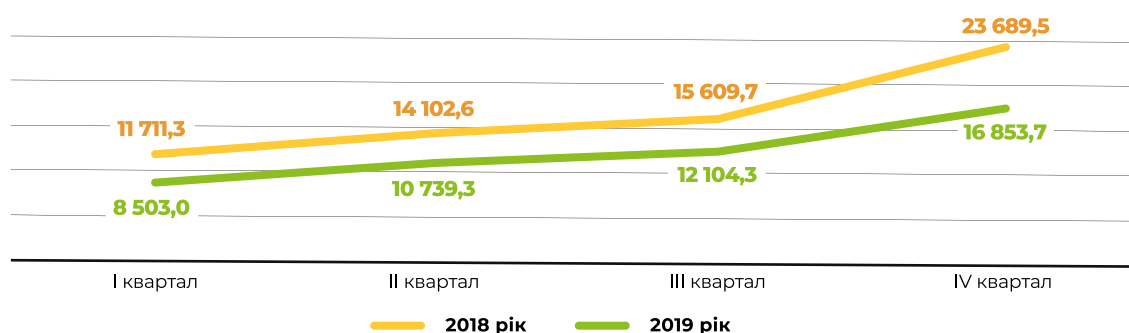


Рисунок 6. Обсяги реалізованої промислової продукції у розрахунку на одну особу (грн)

Агропромисловий комплекс

Агропромисловий комплекс Марківщини належить до провідних галузей економіки громади, стан справ у якій впливає на рівень та якість життя населення, стабільну роботу галузей, які споживають сільськогосподарську продукцію, а також формування експортного потенціалу регіону.

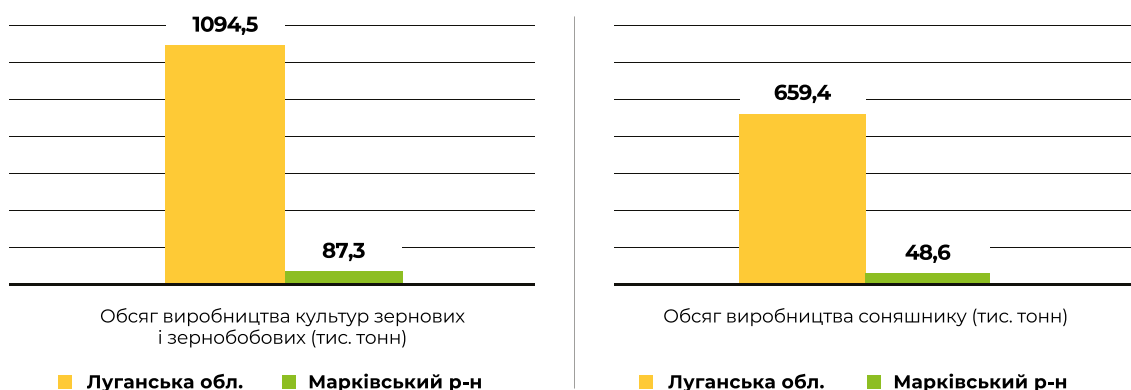
Він налічує 31 сільськогосподарське підприємство різних форм власності та господарювання, в тому числі 17 фермерських господарств,

Ділянки для ведення товарного сільськогосподарського виробництва загальною площею 6282 га використовують 1325 одноосібника. Крім того, агропромисловий комплекс налічує 6138 домогосподарств,

що мали посіви під урожай 2019 року на площі 4121 га. Питома вага особистих селянських господарств у виробництві валової продукції району за 2019 рік становила 13%, в тому числі тваринницької продукції вироблено 87% від загального обсягу.

Обсяги виробництва сільськогосподарської продукції власного виробництва забезпечують споживчі потреби громади

Основне виробництво зерна зосереджено в сільськогосподарських підприємствах. Так, за підсумками 2019 року ними було зібрано 87,3 тис. т. зерна, що становить 98,5% від його загального виробництва в громаді та дорівнює середньому обсягу щорічного збору зернових протягом останніх чотирьох років (2016 р. – 77,7 тис. т., 2017 р. – 97 тис. т., 2018 р. – 76,8 тис. т.).



Урожайність культур зернових і зернобобових (ц/га):			
Луганська область:	37,5	Марківська громада:	44,3
Урожайність соняшнику (ц/га):			
Луганська область:	24,4	Марківська громада:	25,2

Рисунок 7. Обсяги с/г виробництва громади та області

1.4.2. Розвиток малого та середнього бізнесу

Станом на 1 січня 2020 року мале підприємництво на території Марківської громади представлено 421 (у 2018 році – 415, у 2017 році – 375,

у 2016 році – 350) зареєстрованим суб'єктом господарської діяльності (чинних – 377), з яких:

- 38 зареєстрованих малих підприємств (в т. ч. чинних – 36 або 94,7%) (на рівні 2016-2018 року);
- 6 середніх підприємств (на рівні 2016-2018 року);
- 377 зареєстрованих фізичних осіб-підприємців, в т. ч. 335 платників податків (у 2018 році – 371, у 2017 році – 331, у 2016 році – 305).

Порівнянню з попереднім роком відбулося збільшення кількості суб'єктів малого та середнього підприємництва на 1,4%, а в порівнянні з 2016 роком – на 16,9%. До того ж, базою позитивної динаміки зростання підприємців залишаються ФОПи, кількість яких протягом останніх чотирьох років виросла на 19,1%.

Аналіз галузевої структури чинних малих підприємств свідчить про те, що найбільшу кількість підприємств зосереджено в сільському господарстві.

Також функціонує певна інфраструктура підтримки малого підприємництва. Так, станом на 1 січня 2020 року в громаді діють: одна кредитна спілка, дві філії кредитної спілки, дві банківських установи, три філії страхових компаній. При цьому діяльність зазначених організацій спрямовано на забезпечення операційної діяльності МСП, а не підтримку й формування умов для розвитку підприємницької активності та справи. Тому створення дієвої інфраструктури підтримки бізнесу є доцільним для громади.

1.4.3. Споживчий ринок, фінансова та побутова інфраструктури

Наразі громада має розвинену мережу роздрібної торгівлі, що дає змогу забезпечити населення продовольчими та непродовольчими товарами, а також збільшити показники товарообігу.

У громаді функціонують 142 об'єкти роздрібної торгівлі (в т.ч. 14 об'єктів дрібно-роздрібної мережі), торговельною площею – 9724,69 м², 15 підприємств ресторанного господарства, 62 суб'єкти підприємницької діяльності – фізичні особи – надають побутові послуги. Пріоритетною формою власності залишається приватна.

На ринку фінансових послуг протягом 2019 року на території громади здійснювали діяльність два банківські відділення: АТ «Ощадбанк» та ПАТ КБ «Приватбанк».

Діяльність банківського сектору громади у 2019 році відзначалася як поступовим зниженням обсягів залучених депозитів фізичних та юридичних осіб, так і зниженням кредитної активності банків, що обумовлено складною ситуацією в регіоні внаслідок збройного конфлікту на сході України.

1.5. ФІНАНСОВИЙ СТАН ТА БЮДЖЕТ ГРОМАДИ

У 2019 році до зведеного бюджету Марківського району, тобто Марківської територіальної громади, (в частині, що контролюється податковими органами), зібрано 124,6 млн грн податків і зборів (обов'язкових платежів), що складає 104,9% до 2018 року, у тому числі надійшло до Державного бюджету 51,6 млн грн, що відповідно складає 103%. (Таблиця 4).

Таблиця 4. Структура доходної частини бюджету

Показники	2017 рік, млн грн	2018 рік, млн грн	2019 рік	
			сума, млн грн	% до 2018 року
Находження до Зведеного бюджету, в т.ч.	100,6	118,9	124,6	104,9
Збір до місцевого бюджету, в т.ч.	60,6	68,8	73,0	106,1
– податок з доходів фізичних осіб;	42,3	46,7	48,4	103,6
– земельний податок;	5,2	5,6	7,2	128,6
– єдиний податок;	44,7	14,0	15,4	110,0
– інші.	1,4	2,5	2,0	80,0
Збір до державного бюджету України, в т.ч.	40,0	50,1	51,6	103,0
– податок на додану вартість;	19,7	28,4	29,2	102,8
– податок на прибуток;	0,9	0,6	0,7	116,7
– податок з доходів фізичних осіб;	14,1	15,2	15,6	102,6
– військовий збір;	3,4	4,1	4,2	102,4
– інші.	1,9	1,8	1,9	105,6

Традиційно основна частка видатків на реалізацію у громаді державних і регіональних програм з розвитку окремих галузей економіки, заходів із соціального захисту та соціального забезпечення здійснюється за рахунок державних фінансів.

На фінансування видатків місцевих бюджетів у 2019 році було спрямовано 220,1 млн грн, у т.ч. по загальному фонду – 177,8 млн грн, або 96% до фактичного обсягу у 2018 році, по спеціальному фонду – 42,3 млн грн (Таблиця 5).

Таблиця 5. Структура видатків місцевих бюджетів

Видатки	Видатки, млн грн		2019 рік		Темп росту 2019 р. до 2018 р., %
	2017 рік	2018 рік	млн грн	у % до підсумку загального фонду	
Усього	194,0	210,0	220,1		104,8
Загальний фонд	169,2	185,2	177,8	100,00	96
у тому числі:					
Державне управління	12,9	18,5	20,0	11,2	108,1
Освіта	44,4	60,1	64,3	36,2	107,0
Охорона здоров`я	21,5	30,5	31,3	17,6	102,6
Соціальний захист та соціальне забезпечення	76,9	66,1	49,5	27,8	74,9
Житлово-комунальне господарство	2,3	2,9	3,9	2,2	134,5
Культура та мистецтво	5,2	5,1	6,2	3,5	121,6
Засоби масової інформації	0,1	0,1	0,1	-	100,0
Фізична культура та спорт	1,4	1,8	1,9	1,1	105,6
Інше	4,5	0,1	0,1	-	100,0
Економічна діяльність	-	0,1	0,6	0,3	600,0
Видатки, що не належать до основних груп	-	-	-	-	-
Спеціальний фонд	24,8	24,8	42,3		170,6

Видатки на загальноосвітні заклади на 2019 рік здійснено у сумі 64,3 млн грн.

Обсяг ресурсів, витрачених на охорону здоров'я за 2019 рік, з урахуванням виділеної з державного бюджету медичної субвенції становить 31,3 млн грн, що перебільшує показники 2018 року на 0,8 млн грн.

Бюджетом на 2019 рік видатки на соціальний захист та соціальне забезпечення здійснено в сумі 49,5 млн грн.

Доля перелічених статей видатків у видатковій частині бюджету громади є визначною та складає 81,6% від загального фонду, що можна порівняти з аналогічним загальнообласним показником у 82,4%.

Загальне податкове навантаження на території Марківської громади несуть 576 суб'єктів господарювання, з яких 213 – юридичні особи, а 363 – фізичні особи-підприємці.

Фінансовий результат від звичайної діяльності до оподаткування (крім бюджетних установ) за 2019 рік становив 191,9 млн грн прибутку. Питома вага прибуткових підприємств становила 78,0%. Найбільші прибутки у 2019 році отримали ТОВ «Айдар», СТОВ «Фрунзе», СТОВ «Мирне Плюс», СТОВ «Агрофірма «Марківське».

1.6. ТРАНСПОРТНА ІНФРАСТРУКТУРА ТА ЗВ'ЯЗОК

Транспортна інфраструктура громади представлена єдиним видом транспорту – автомобільним. Відсутність авіаційного та віддаленість залізничного транспорту негативно позначається на зв'язках громади з іншими територіями області, країни та зарубіжжя.

На території громади перевезення пасажирів на приміських та міжміських (внутрішньообласних) автобусних маршрутах загального користування здійснюється фізичною особою-підприємцем. Щодня обслуговується сім автобусних маршрутів за різними напрямками. Станом на сьогодні в громаді немає інклюзивного транспорту, низькопідлогового та спеціально обладнаного для людей з інвалідністю.

Довжина автошляхів загальнодержавного значення, що пролягають територією громади, складає 90 км, місцевого значення – 230,2 км. Експлуатаційне утримання доріг здійснює філія «ДП «Луганський облавтодор».

Протяжність комунальних доріг у населених пунктах Марківської територіальної громади становить 143,4 км, із них 95,2 км – з твердим покриттям, 48,2 км – ґрунтові дороги.

Стан розвитку дорожнього господарства громади на сьогодні зумовлений недостатнім фінансуванням дорожньо-ремонтних робіт відповідно до нормативних потреб і стандартів безпеки дорожнього руху. Різке погіршення стану автомобільних доріг упродовж останніх років також пов'язане з пересуванням важкої техніки територією громади.

Місткість телефонних станцій у 2019 році становила 1637 номерів, кількість телефонних апаратів на 100 осіб – 8,8 одиниці.

На фоні розвитку та доступності мобільного зв'язку, попит на встановлення стаціонарних телефонів суттєво знизився. Тому першочергова увага приділяється розвитку сучасних телекомунікаційних технологій та інтернету.

Станом на 1 січня 2020 року чисельність абонентів, які користуються інтернет-мережею «ОГО!» від Укртелекому, становить 1221 абонент. Протягом 2019 року кількість абонентів збільшилася на 175, що зумовлено розширенням мережі інтернет-послуг.

Крім того, стан справ із забезпечення доступного та стійкого зв'язку абонентів Марківської територіальної громади за допомогою інтернету залишається складним внаслідок недостатнього мережевого покриття території громади та якості відповідного сигналу.

1.7. ЖИТЛОВО-КОМУНАЛЬНА ТА ЕНЕРГЕТИЧНА ІНФРАСТРУКТУРИ

1.7.1. Житловий фонд

Житловий фонд Марківської громади є переважно індивідуальним та налічує 47 багатоквартирних житлових будинків, з яких:

- смт Марківка – 27 багатоквартирних будинків, які знаходяться на балансі Марківського комунального підприємства «Марківський комунальник», у 9 будинках створено ОСББ, в одному будинку – орган самоорганізації населення, ще один – без балансоутримувача;
- на території Сичанської сільської ради знаходяться чотири багатоквартирних будинки, балансоутримувач відсутній;
- на території Бондарівської сільської ради знаходяться три багатоквартирних будинки, балансоутримувач відсутній;
- на території Ліснополянської сільської ради знаходяться два багатоквартирних будинки, балансоутримувач відсутній.

На квартирному обліку Марківської селищної ради перебуває 117 осіб різних категорій населення.

За 2019 рік було введено 440,57 м² загальної житлової площі.

Гострою залишається проблема забезпечення житлом дітей-сиріт та дітей, позбавлених батьківського піклування. Станом на 1 січня 2020 року на квартирному обліку перебувають 16 осіб зазначеної категорії.

1.7.2. Водопостачання та водовідведення

Водокористування Марківської громади здійснюється з підземних джерел водопостачання.

Централізованим водопостачанням у громаді користується 57% населення, яке забезпечується водою безперебійно та в достатніх обсягах, решта населення використовують індивідуальні свердловини та колодязі.

Стічні води від смт Марківка проходять очищення на очисних спорудах, потім відводяться на поля фільтрації. Очисні споруди знаходяться у

задовільному санітарному-технічному стані, але потребують поточного ремонту.

Загальний обсяг вод, що скидаються у водні об'єкти, залишається практично незмінним і складає в середньому 0,185 млн м³ (2018 рік – 0,182 млн м³/рік), при цьому майже 90% належить до категорії забруднених, у 2019 році цей показник склав 0,019 млн м³/рік.

1.7.3. Благоустрій територій, зовнішнє освітлення селища та сіл

Зараз вулиці громади освітлені лише частково. Постійні нарікання мешканців викликає саме якість освітлення, особливо в осінньо-зимовий період та під час негоди. Крім того, нестача світла вкрай негативно впливає на рівень безпеки громадян, особливо на вулицях з інтенсивним рухом автомобільного транспорту і спеціальної техніки.

Також відсутність достатнього освітлення негативно впливає на рівень комфорту під час вечірнього руху людей до та з роботи, магазинів, закладів культури чи дозвілля, сприяє погіршенню криміногенної ситуації, що відбивається як на фізичному, так і на психологічному стані громадян.

У межах Марківської територіальної громади проведено інвентаризацію місць, які потрібно обладнати додатковим освітленням. За його результатами необхідно відновити 95,5 км відповідної кабельної мережі з одночасним встановленням 1653 світових джерел.

1.8. ГУМАНІТАРНА ІНФРАСТРУКТУРА

1.8.1. Мережа закладів освіти

Мережа закладів дошкільної освіти територіальної громади складається з п'яти чинних ЗДО, із них два – міських, три – сільських та один НВК (при Веселівській школі організовано дошкільну групу).

Внаслідок збільшення загальної кількості дошкільних навчальних закладів та створення додаткових місць, зменшилося навантаження на

100 місць у чинних дошкільних закладах, де виховуються 304 дошкільняти. Так, навантаження у ДНЗ району в 2019 році на 100 місць становить 109 осіб, коеф. 1,09 проти 0,98 загальнообласного показника.

Крім того, при закладах загальної середньої освіти діють групи з підготовки майбутніх першокласників до навчання у школі (сільська місцевість, де відсутні ЗДО). Діти п'ятирічного віку охоплені дошкільною підготовкою на 100%. Трирічні та чотирирічні малята забезпечені педагогічним патронатом, який здійснюють вчителі початкових класів. Таким чином, рівень охоплення дітей різними формами дошкільної освіти становить 100%. В садочках громади функціонують групи дітей раннього віку (ясла), але відсутні інклюзивні групи.

Мережа закладів загальної середньої освіти налічує 17 фактично наявних шкіл, але робочими є 12 закладів загальної середньої освіти, із них: дві – гімназії, шість – ЗОШ I-III ступенів, три – ЗОШ I-II ступенів, один – НВК.

У 2019-2020 навчальному році в закладах загальної середньої освіти навчаються 1367 школярів.

Середня наповнюваність закладів загальної середньої освіти громади становить 31,2% проти загальнообласного показника у 44,8% від проєктної потужності.

Кількість учнів закладів загальної середньої освіти Марківської територіальної громади у розрахунку на одного вчителя складає 20 осіб, що значно перевищує середнє значення по регіону – дев'ять осіб, яке відповідає середньому показникові по Україні.

У громаді здійснюється перевезення 600 учнів, 15 дітей дошкільного віку та 57 педагогічних працівників сільської місцевості до 11 закладів освіти й у зворотному напрямку. Підвіз здійснюють 11 шкільних автобусів, закріплених за загальноосвітніми школами. Жоден з них не облаштовано зручностями для дітей з інвалідністю.

Наразі в закладах освіти громади відсутні інклюзивні класи.

В освітньому процесі використовується 280 педагогічних програмних засобів. Існує потреба у закупівлі ліцензованих електронних та навчальних програмних засобів.

До низки закладів освіти, розташованих на території громади, належить Марківський професійний аграрний ліцей. Ліцей підпорядковано Міністерству освіти і науки України, він є державним професійно-технічним навчальним закладом другого атестаційного рівня, що забезпечує реалізацію права громадян на здобуття професійно-технічної та повної загальної середньої освіти.

Станом на 1 вересня 2019 року в ліцеї здобувають професійну освіту 164 учні.

1.8.2. Мережа закладів охорони здоров'я

Система охорони здоров'я громади представлена Марківським РТМО (в тому числі: одна районна лікарня, одна сільська лікарська амбулаторія) та Марківським ЦПМСД (один – СЛАЗПСМ, одна – Марківська лікарська амбулаторія, 18 фельдшерсько-акушерських пунктів та фельдшерських пунктів), в яких медичну допомогу надають 32 лікарі та 108 середніх медичних працівників, що складає 21,13 – лікарів та, відповідно, 72,7 середніх медичних працівників на 10 тис. населення (Таблиця 21).

У 2019 році питома вага лікарів, що мають атестаційну категорію за 2019 рік, склала 78%, а середніх медичних працівників – 75%.

Кількість хворих, пролікованих у денних стаціонарах протягом 2019 року, склала 830,3 особи та зменшилася на 16,7% у порівнянні з 2018 роком.

Загальна народжуваність збільшилась на 18,98% і склала 6,51 на 1000 народжених живими (2018 р. – -5,38). Природний приріст залишається негативним і становить -7,9, за 2018 р. – -13,57). Кількість пологів за 2019 р. по територіальній громаді – 56. Слід зазначити, що пологове відділення у громаді відсутнє. Функціонує гінекологічне відділення, яке не оснащено спеціальними гінекологічними кріслами з гідравлічним підйомом.

Протягом 2019 року випадків смертності малюків не було.

Госпітальна захворюваність збільшилась на 1,59% і склала 20923,1 на 100 тис. населення (2018 р. – 20914,9).

Проблема відсутності фахових лікарів (окуліста, рентгенолога, педіатра, сімейного лікаря) потребує негайного розв'язання.

1.8.3. Соціальна сфера

Станом на 1 січня 2020 року на обліку в Управлінні соціального захисту населення Марківської райдержадміністрації перебувало:

- 779 осіб серед ветеранів війни, у тому числі: людей з інвалідністю внаслідок війни – 145, учасників бойових дій – 433, учасників війни – 122, членів сімей загиблих (померлих) – 79;
- діти війни – 959;
- ветерани військової служби – 9;
- ветерани МВС – 7;
- вдови МВС – 7;
- ветерани праці – 1394;
- жертви нацистських переслідувань – 1.

Таблиця 6. Структура отримувачів соціальних послуг

№	Селищна, сільські ради та населенні пункти в них	Усього населення	у тому числі:													
			Дорослі	Діти	Пенсіонери	Люди з інвалідністю (ДСВ)	Учасники бойових дій	Люди з інвалідністю всіх груп і категорій	Люди, які обслуговуються служб. соц. допом. на дому	Неповні сім'ї	Діти з неповних сімей	Багатодітні сім'ї	Діти з багатодітних сімей	Діти із інвалідністю	Діти-сироти	Одинокі багатодітні матері
1	Марківська селищна рада	10970	10257	1886	3670	106	365	680	215	127	189	73	214	48	25	8
1.1	смт Марківка	5845	5587	771	1871	60	312	341	26	47	54	28	67	32	11	
1.2	с. Деркулове	39	38	14	14	-	-	-	-	1	1	-	-	-	-	-
1.3	с. Бондарівка	1314	1202	279	443	9	8	53	22	21	24	5	18	3	-	1
1.4	с. Курячівка	417	386	109	170	3	2	18	8	10	15	5	26	1	5	1
1.5	с. Ново-Українка	15	3	-	4	-	-	-	-			-	-	-	-	
1.6	с. Кризьке	648	602	110	230	9	7	38	13	10	17	6	20	2	-	-
1.7	с. Сичівка	214	198	49	91	1	2	16	15	3	6	2	7	1	-	-
1.8	с. Лісна Поляна	611	504	119	201	9	4	27	9	3	3	9	20	1	1	-
1.9	с. Марківське	173	207	48	80	1	3	10	3	2	3	-	-	-	-	-
1.10	с. Скородна	97	134	25	41	1	-	3	7	-	-	-	-	-	1	-
1.11	с. Тишківка	125	141	31	58	-	-	7	5	-	-	4	18	1	-	-
1.12	с. Крупчанське	105	117	41	40	1	1	10	9	3	6	2	7	1	-	1
1.13	с. Фартухівка	72	82	19	24	-	-	-	-	2	2	1	3	-	-	-
1.14	с. Сичанське	375	367	76	130	6	12	21	29	4	15	-	-	2	3	-
1.15	с. Караван-Солодкий	480	440	87	127	1	3	21	18	-	-	2	12	3	1	2
1.16	с. Бондарне	125	117	30	42	-	-	-	7	8	19	2	3	-	-	2
1.17	с. Виноградне	70	83	29	20	1	-	1	-	4	11	3	13	1	-	-
1.18	с. Крейдяне	73	84	9	29	-	-	-	23	-	-	-	-	-	-	-
1.19	с. Городище	85	77	16	21	-	-	-	12	-	-	2	4	-	-	1
1.20	с. Лобасово	87	85	22	25	-	-	-	8	6	13	2	7	-	4	-

продовження таблиці

№	Селищна, сільські ради та населенні пункти в них	Усього населення	у тому числі:													
			Дорослі	Діти	Пенсіонери	Люди з інвалідністю (ДСВ)	Учасники бойових дій	Люди з інвалідністю всіх груп і категорій	Люди, які обслуговуються служб. соц. допом. на дому	Неповні сім'ї	Діти з неповних сімей	Багатодітні сім'ї	Діти з багатодітних сімей	Діти із інвалідністю	Діти-сироти	Одинокі багатодітні матері
Сільські ради																
2	Гераськівська сільська рада	562	468	125	204	4	1	27	26	7	9	5	12	-	-	-
2.1	с. Гераськівка	296	239	60	110	2	1	12	15	7	9	5	12	-	-	-
2.2	с. Рудівка	85	77	21	33	2	-	8	7	-	-	-	-	-	-	-
2.3	с. Тернівка	181	152	44	61	1	-	7	4	-	-	-	-	-	-	-
3	Кабичівська сільська рада	1065	1112	50	315	9	8	46	21	27	35	11	42	4	4	2
3.1	с. Кабичівка	701	782	28	228	8	8	32	11	23	27	4	18	2	-	2
3.2	с. Веселе	357	330	22	87	1	-	14	10	4	8	7	24	2	4	
3.3	с. Липове	7	5		-	-	-	-	-			-	-	-	-	
4	Просяньська сільська рада	590	406	89	243	9	3	40	54	18	24	1	3	1	-	23
4.1	с. Просяне	286	223	51	119	4	2	25	26	7	10	-	-	1	-	10
4.2	с. Розсохувате	236	104	28	100	4	1	15	28	7	9	-	-	-	-	9
4.3	с. Лимарівка	68	79	10	24	-	-	-	-	3	5	1	3	-		3
5	Краснопільська сільська рада	1058	783	198	320	7	3	45	57	15	17	5	15	7	2	-
5.1	с. Красне Поле	261	231	48	78	2	1	21	19	8	5	1	3	2	2	-
5.2	с. Височинівка	409	160	71	79	1	1	14	7	5	10	4	12	5	-	-
5.3	с. Каськівка	77	68	20	50	-	1	-	9	-	-	-	-	-	-	-
5.4	с. Гераськівське	158	134	24	59	2	-	-	-	1	1	-	-	-	-	-
5.5	с. Первомайське	153	210	35	52	2	1	10	22	1	2	-	-	-	-	-
	Всього	14242	13026	2348	4752	135	380	838	373	210	274	95	286	60	31	33

PESTEL-АНАЛІЗ МАРКІВСЬКОЇ ТЕРИТОРІАЛЬНОЇ ГРОМАДИ

PESTEL-аналіз є важливим інструментом, який допомагає зрозуміти загальну картину політичного, економічного, соціально-культурного, технологічного, правового та екологічного середовища, в якому функціонує громада.

Під час проведення PESTEL-аналізу було визначено ступені впливу різноманітних факторів, проведено оцінювання ймовірності зміни фактора та оцінювання впливу кожного окремого зовнішнього фактора на громаду.

Наприкінці цього аналізу всі фактори було зведено в порядку зменшення їхньої важливості (Таблиця 7). Остаточну версію PESTEL-аналізу було затверджено на засіданні Робочої групи з розробки Стратегії розвитку Марківської територіальної громади до 2027 року від 22.06.2020 року.

Найбільш рейтингові (≤ 30) фактори PESTEL-аналізу лягли надалі в основу «нижніх кутів» SWOT-аналізу, а саме категорій «можливості» та «загрози».

Таблиця 7. PESTEL-аналіз Марківської територіальної громади

№	Фактори	Рейтинг
P (Political) Політичні		
1	Припинення збройного конфлікту на сході України	21
2	Продовження або замороження збройного конфлікту на сході України	21
3	Корупція та політична нестабільність	23

продовження таблиці

№	Фактори	Рейтинг
Р (Political) Політичні		
4	Можливість блокування процесу проведення виборів у територіальних громадах	23
5	Продовження реформи місцевого самоврядування, розширення повноважень та ресурсної бази ОМС	25
6	Перекладання на місцеве самоврядування державних фінансових зобов'язань щодо забезпечення соціальних стандартів	28
7	Оптимізація державної політики в частині забезпечення дієвої підтримки сільськогосподарських підприємств	28
8	Діяльність в Україні проєктів міжнародної технічної допомоги, які підтримуватимуть територіальні громади	29
9	Недостатня дієвість державної політики у сфері сільського розвитку	29
10	Продовження політики позасистемних запозичень на міжнародному фінансовому ринку, стрімке збільшення розміру державного боргу	29
11	Продовження пандемії COVID-19	30
12	Недостатня вмотивованість регіональних органів державної влади щодо забезпечення ефективної співпраці з громадою	32
Е (Economic) Економічні		
1	Загальне зменшення попиту на трудові ресурси, в т.ч. і в аграрному секторі, внаслідок трансформаційних процесів, що відбуваються в економіці країни	22
2	Винятковість (відсутність) інвестиційної підтримки регіональної економіки, в т.ч. її сільськогосподарського сектору	24
3	Зростання показників інфляції, що випереджає підвищення рівня доходу громадян	26
4	Відсутність конкурентної кредитної політики у банківській сфері, що призводить до значного підвищення вартості кредитних ресурсів	29
5	Нестабільність курсу національної валюти	30
6	Збільшення тарифів на послуги ЖКГ	30
7	Постійна загроза секвестрування державного бюджету	32
8	Продовження повільного зростання ВВП країни	34
9	Збільшення рівня тіньової економіки	35
10	Податкове реформування економіки країни, орієнтоване на громаду та її мешканців	36

продовження таблиці

№	Фактори	Рейтинг
S (Social-Culture) Соціально-культурні		
1	Недостатній рівень державного соціального забезпечення та загальнонизький рівень життя населення	20
2	Негативні наслідки впровадження реформи медичної сфери	22
3	Негативні наслідки реформування освіти	24
4	Значна частка населення, старшого за працездатний вік, природне скорочення населення	27
5	Державна політика популяризації здорового способу життя та дозвілля в частині підтримки створення зон культурного відпочинку, спілкування, занять спортом тощо	31
6	Державне втручання у релігійні справи та штучна підтримка міжконфесійних протиріч	33
T (Technological) Технологічні		
1	Відновлення регіональної логістично-транспортної інфраструктури за рахунок впровадження новітніх технологій	25
2	Розвиток та впровадження ІТ-технологій зв'язку	27
3	Впровадження новітніх технологій в агропромислового виробництві, в т.ч. і в галузі переробки сільськогосподарської продукції	32
4	Відтворення дієвих державних стандартів агровиробництва	33
E (Environmental/Ecological) Екологічні		
1	Реалізація регіональної програми поводження з твердими побутовими відходами у Луганській області	22
2	Реалізація регіональної програми з охорони навколишнього природного середовища Луганської області на 2019-2025 роки	23
3	Подальше погіршення стану річища р. Деркул	26
4	Погіршення екологічного стану громади внаслідок діяльності потужних екологічно небезпечних підприємств: Нововоронезької АЕС та Луганської ТЕС	27
5	Вплив глобальних кліматичних змін на сталість світового та національного агропромислового виробництва	32
L (Legal) Правові		
1	Переформатування законодавчих актів щодо відповідальності за незаконне збагачення, незначна дієвість правового поля у сфері боротьби з корупцією	24
2	Подальша реалізація засад реформування системи пенсійного забезпечення	24
3	Забезпечення доступності якісної правової допомоги, в т.ч. і безоплатної, для малозабезпечених верств населення	27
4	Міжнародна правова допомога Україні у сфері відстоювання власних національних інтересів	33

SWOT-АНАЛІЗ МАРКІВСЬКОЇ ТЕРИТОРІАЛЬНОЇ ГРОМАДИ

SWOT-аналіз – це зручний спосіб упорядкування, систематизації та розчленування факторів та явищ, які діють усередині громади та ззовні, і які характеризують її стан та перспективу змін.

Техніка виконання SWOT-аналізу полягає у групуванні інформації за критеріями: сильні сторони та слабкі, можливості та загрози.

Таблиця 8. SWOT-аналіз Марківської територіальної громади

СИЛЬНІ СТОРОНИ	СЛАБКІ СТОРОНИ
<ol style="list-style-type: none"> 1. Наявність підприємства харчової промисловості, ТОВ «Марківський сир-завод», що виготовляє екологічну чисту продукцію. 2. На території громади знаходяться 99,3 тис. га земель сільськогосподарського призначення, з них 66,1 тис. га або 66% – рілля, тобто землі, придатні для додаткового інвестування. 3. Наявність унікального Марківського родовища вохри та тугоплавкої глини, яке має загальнодержавний статус, а також сировинної бази корисних копалин (вапняку, піщанику, суглинку тощо). 	<ol style="list-style-type: none"> 1. Незадовільний стан утримання доріг, невідповідність дорожнього покриття сучасним вимогам щодо транспортного навантаження. 2. Невідповідність сучасним інженерним вимогам прилеглої до КПП «Просяне» логістично-транспортної інфраструктури. 3. Порушення традиційних економічних зв'язків між виробничими підприємствами громади та споживачами їхньої продукції, в т.ч. щодо реалізації унікального продукту «Марківської цибулі». 4. Відсутність інфраструктури для розвитку туризму.

продовження таблиці

СИЛЬНІ СТОРОНИ	СЛАБКІ СТОРОНИ
<p>4. Наявність джерела мінеральної води, яка належить до групи лікувально-столових вод.</p> <p>5. Наявність інвестиційно привабливих водних об'єктів, в т.ч. р. Деркул, (в межах територіальної громади знаходиться 52 водних об'єкти).</p> <p>6. Потужні традиції бджолярства.</p> <p>7. Наявність чинного дитячого оздоровчого табору «Лісова поляна».</p> <p>8. Наявність прикордонного пункту пропуску «Просяне».</p> <p>9. Наявність загальнозоологічного заказника «Гераськівський» та комплексної пам'ятки природи місцевого значення «Ліснополянська».</p> <p>10. Значна кількість суб'єктів підприємництва, у тому числі виробників сільськогосподарської продукції.</p> <p>11. Наявність потужної сфери надання освітніх послуг (фактично діють 12 закладів загальної середньої освіти, із них: 2 – гімназії, 6 – ЗОШ I-III ступенів, 3 – ЗОШ I-II ступенів, 1 – НВК, Марківський професійний аграрний ліцей).</p> <p>12. Наявність власного комунального підприємства з надання оптово-роздрібних торговельних послуг КП «Марківський ринок».</p> <p>13. Діяльність Центру надання адміністративних послуг з урахуванням забезпечення доступу людей з інвалідністю та інших уразливих категорій до отримання необхідних адміністративних послуг онлайн і безпосередньо в закладі.</p>	<p>5. Відсутність належно обладнаних зон відпочинку та дозвілля.</p> <p>6. Відсутність чинної системи земельного реєстру (25 з 34 адмінтеродиниць залишаються без відповідної документації).</p> <p>7. Нерозвинутість та неефективність наявної системи поводження з твердими побутовими відходами.</p> <p>8. Незначний досвід у залученні позабюджетних коштів.</p> <p>9. Відсутність інфраструктури підтримки бізнесу.</p> <p>10. Слабка інформатизація сіл, мало центрів відкритого доступу до інтернету.</p> <p>11. Відсутність системи забезпечення балансу попиту та пропозиції на місцевому ринку праці. Високий рівень безробіття у громаді.</p> <p>12. Низький рівень побутового та соціально-культурного обслуговування населення громади за межами смт Марківка.</p> <p>13. Критичний рівень зносу житлового фонду, мереж водопостачання та водовідведення, відсутність вуличного освітлення в більшості населених пунктів громади.</p> <p>14. Традиційно низький, порівнянно з середньообласним, показник доходів населення.</p> <p>15. Більшість населення сподівається на допомогу держави.</p> <p>16. Недостатня комунікація та «штучно обмежене» партнерство між місцевими органами влади.</p>

продовження таблиці

СИЛЬНІ СТОРОНИ	СЛАБКІ СТОРОНИ
<p>14. Діяльність територіального центру соціального обслуговування, що надає соціальні послуги для задоволення потреб жінок і чоловіків.</p>	<p>17. Нестача підприємств-переробників сільськогосподарської продукції.</p> <p>18. Нерозвиненість структури громадського транспортного сполучення між населеними пунктами громади.</p> <p>19. Занепад будівель закладів культури.</p> <p>20. Невідповідність базовим стандартам послуг громадського транспорту, стану будівель та інфраструктури в частині задоволення потреб людей з інвалідністю.</p>
МОЖЛИВОСТІ	ЗАГРОЗИ
<ol style="list-style-type: none"> 1. Припинення збройного конфлікту на сході України. 2. Продовження реформи місцевого самоврядування, розширення повноважень та ресурсної бази ОМС. 3. Оптимізація державної політики в частині забезпечення дієвої підтримки сільськогосподарських підприємств. 4. Діяльність в Україні проектів міжнародної технічної допомоги, які підтримуватимуть об'єднані громади. 5. Відновлення регіональної логістично-транспортної інфраструктури внаслідок впровадження новітніх технологій. 6. Розвиток та впровадження ІТ-технологій зв'язку. 7. Забезпечення доступності якісної правової допомоги, в т.ч. і безоплатної, для малозабезпечених верств населення. 8. Бюджетна підтримка територіальних громад з використанням підходу до гендерного бюджетування. 9. Продовження євроінтеграційних процесів, яке сприятиме зростанню зацікавленості інвесторів до України. 	<ol style="list-style-type: none"> 1. Продовження або замороження збройного конфлікту на сході України. 2. Корупція та політична нестабільність. 3. Можливість блокування процесу проведення виборів у територіальних громадах. 4. Перекладання на місцеве самоврядування державних фінансових зобов'язань щодо забезпечення соціальних стандартів. 5. Недостатня дієвість державної політики у сфері сільського розвитку. 6. Продовження політики позасистемних запозичень на міжнародному фінансовому ринку, стрімке збільшення розміру державного боргу. 7. Продовження пандемії COVID-19. 8. Загальне зменшення попиту на трудові ресурси, в т.ч. і в аграрному секторі, внаслідок трансформаційних процесів, що відбуваються в економіці країни. 9. Винятковість (відсутність) інвестиційної підтримки регіональної економіки, в т.ч. її сільськогосподарського сектору.

продовження таблиці

МОЖЛИВОСТІ	ЗАГРОЗИ
<p>10. Зростання попиту на продовольство на світовому ринку стимулюватиме розвиток АПК.</p> <p>11. Реалізація регіональної програми поводження з твердими побутовими відходами в Луганській області.</p> <p>12. Реалізація регіональної програми з охорони навколишнього природного середовища Луганської області на 2019-2025 роки.</p> <p>13. Відновлення дії регіональної Програми з конкурсного відбору проєктів місцевого розвитку.</p> <p>14. Подальша реалізація міжнародних і національних зобов'язань України зі сприяння гендерній рівності та розширенню можливостей жінок.</p>	<p>10. Зростання показників інфляції, що випереджає підвищення рівня доходу громадян.</p> <p>11. Відсутність конкурентної кредитної політики у банківській сфері, що призводить до значного підвищення вартості кредитних ресурсів.</p> <p>12. Нестабільність курсу національної валюти.</p> <p>13. Збільшення тарифів на послуги ЖКГ.</p> <p>14. Недостатній рівень державного соціального забезпечення та загальний низький рівень життя населення.</p> <p>15. Негативні наслідки впровадження реформи медичної сфери.</p> <p>16. Негативні наслідки реформування освіти.</p> <p>17. Значна частка населення старшого за працездатний вік, природне скорочення населення.</p> <p>18. Подальше погіршення стану річища р. Деркул.</p> <p>19. Погіршення екологічного стану громади внаслідок діяльності потужних екологічно небезпечних підприємств: Нововоронезької АЕС та Луганської ТЕС.</p> <p>20. Переформатування законодавчих актів щодо відповідальності за незаконне збагачення, незначна дієвість правового поля у сфері боротьби з корупцією.</p> <p>21. Подальша реалізація засад реформування системи пенсійного забезпечення.</p> <p>22. Міграція за межі громади кваліфікованих кадрів.</p>

SWOT-МАТРИЦЯ МАРКІВСЬКОЇ ТЕРИТОРІАЛЬНОЇ ГРОМАДИ

SWOT-матриця дозволяє виявити взаємозв'язки між «внутрішніми» (сильні та слабкі сторони) та «зовнішніми» (можливості та загрози) факторами, які мають стратегічне значення для Марківської територіальної громади. Суцільна лінія символізує сильний взаємозв'язок, пунктирна – слабкий. Саме ці взаємозв'язки дозволяють сформулювати порівняльні переваги, виклики та ризики, які є основою для стратегічного вибору – формулювання стратегічних та операційних цілей розвитку громади на довгострокову перспективу.

За підсумками засідання Робочої групи з розробки Стратегії розвитку Марківської територіальної громади до 2027 року від 02.09.2020 року, було схвалено такий зміст SWOT-матриці Марківської територіальної громади.

СИЛЬНІ СТОРОНИ

ПІДТРИМУЮТЬ

МОЖЛИВОСТІ

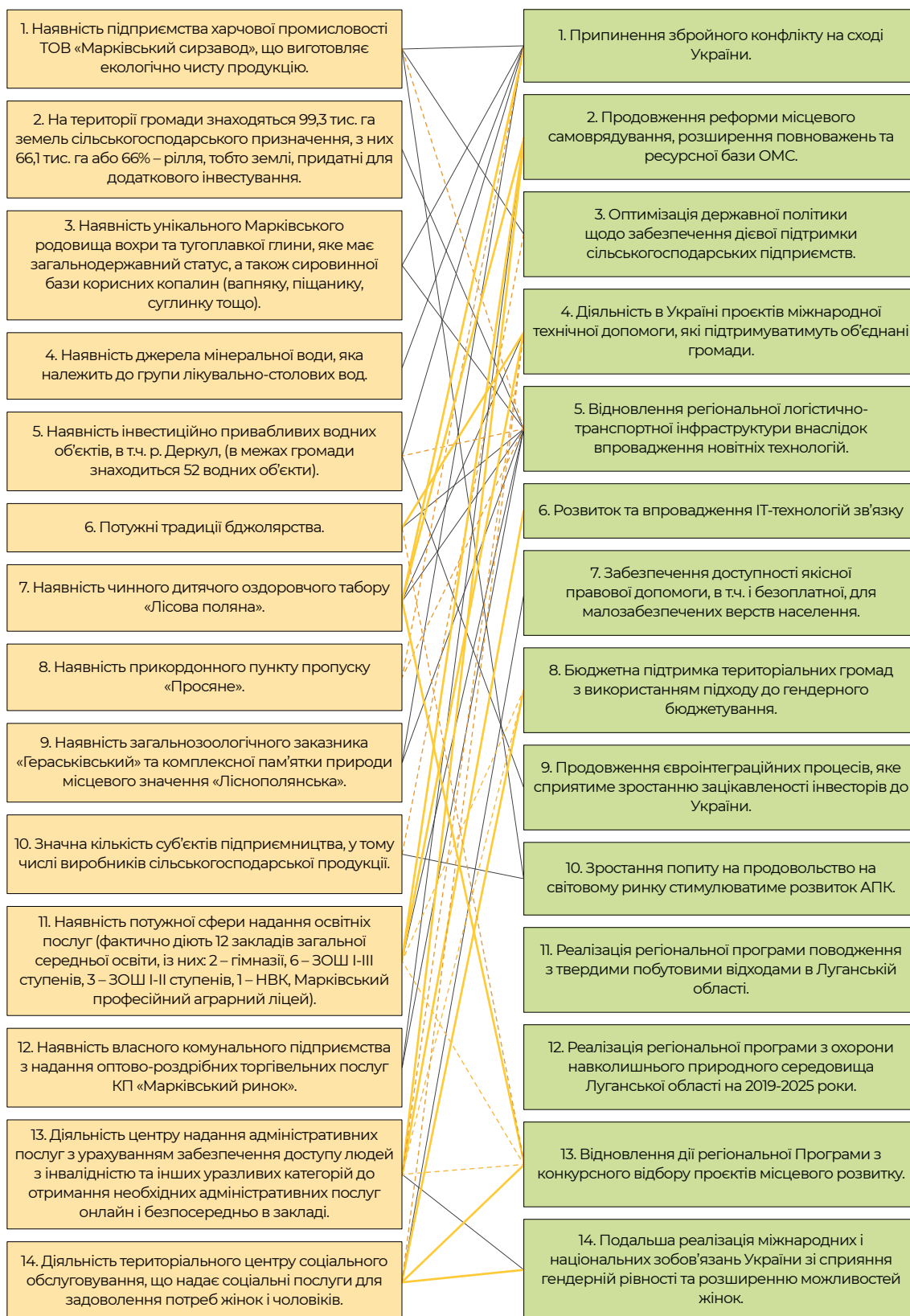


Рисунок 8. Порівняльні переваги Марківської територіальної громади

СЛАБКІ СТОРОНИ

◀ ЗМЕНШУЮТЬ

МОЖЛИВОСТІ



Рисунок 9. Виклики Марківської територіальної громади

СЛАБКІ СТОРОНИ

ПОСИЛЮЮТЬ

РИЗИКИ

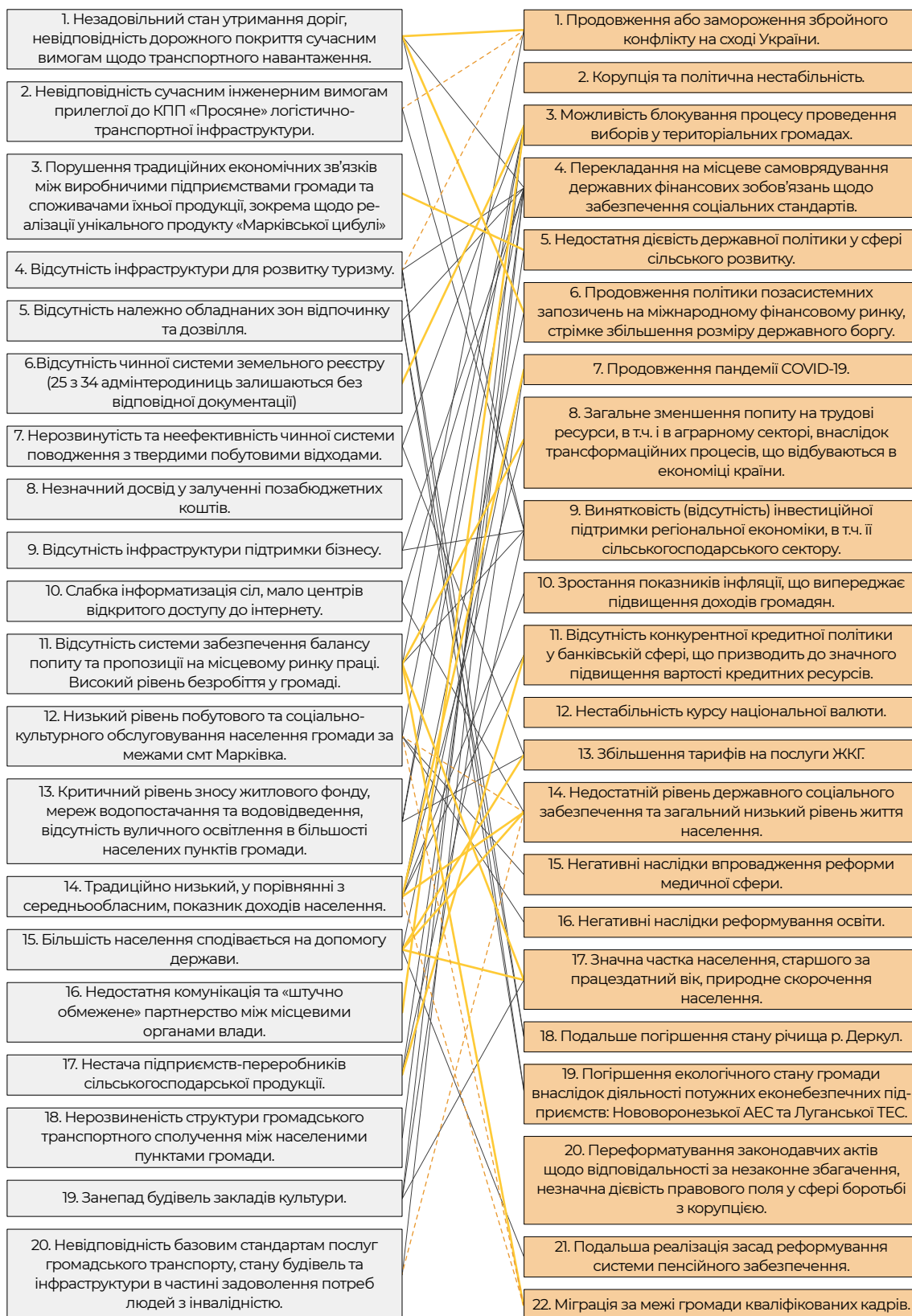


Рисунок 10. Ризики Марківської територіальної громади

ДЕРЕВО ПРОБЛЕМ МАРКІВСЬКОЇ ТЕРИТОРІАЛЬНОЇ ГРОМАДИ

Побудова «дерева проблем» є базою для розробки всіх подальших дій, спрямованих на подолання виявлених у громаді проблем.

Якщо перелік та ієрархія проблем громади є неповними або неправильно визначеними та побудованими, громада йтиме неправильним «шляхом» розвитку, не буде здійснено бажаних змін в житті мешканців та в розвитку громади як території.

Можна сказати, що якщо при застосуванні «теорії змін» буде обрано хибний об'єкт для зміни, то і результат буде хибним. Відповідно, кожну виявлену або заявлену проблему необхідно ретельно перевіряти на предмет її реальної наявності, актуальності для жителів громади, рівня впливу тощо. Після цього – коректно «вмонтувати» сформовану проблему в структуру «дерева проблем», дотримавшись причинно-наслідкового зв'язку відповідної «гілки».

Метод, який було застосовано для розробки Стратегії розвитку Марківської територіальної громади, передбачає планування дій з усунення наявного набору проблем, стримуючих розвиток, погіршуючих рівень життя мешканців, спричинюючих негативні процеси в різних сферах тощо.

Цей метод передбачає «дзеркальне» перетворення визначеної проблеми на дію з її усунення, а також створення підстав для запуску позитивного процесу в тому чи іншому напрямку, що, своєю чергою, дозволить здійснити побудову «дерева цілей», тобто створити перелік взаємопов'язаних дій і заходів, реалізація яких призведе до комплексного розв'язання проблем громади, започаткування позитивних процесів її розвитку.

Саме тому логічна побудова «дерева проблем» та визначення їхніх причин є запорукою успіху в досягненні сформованого «бачення майбутнього громади» і, як наслідок, результативності реалізації всієї Стратегії.

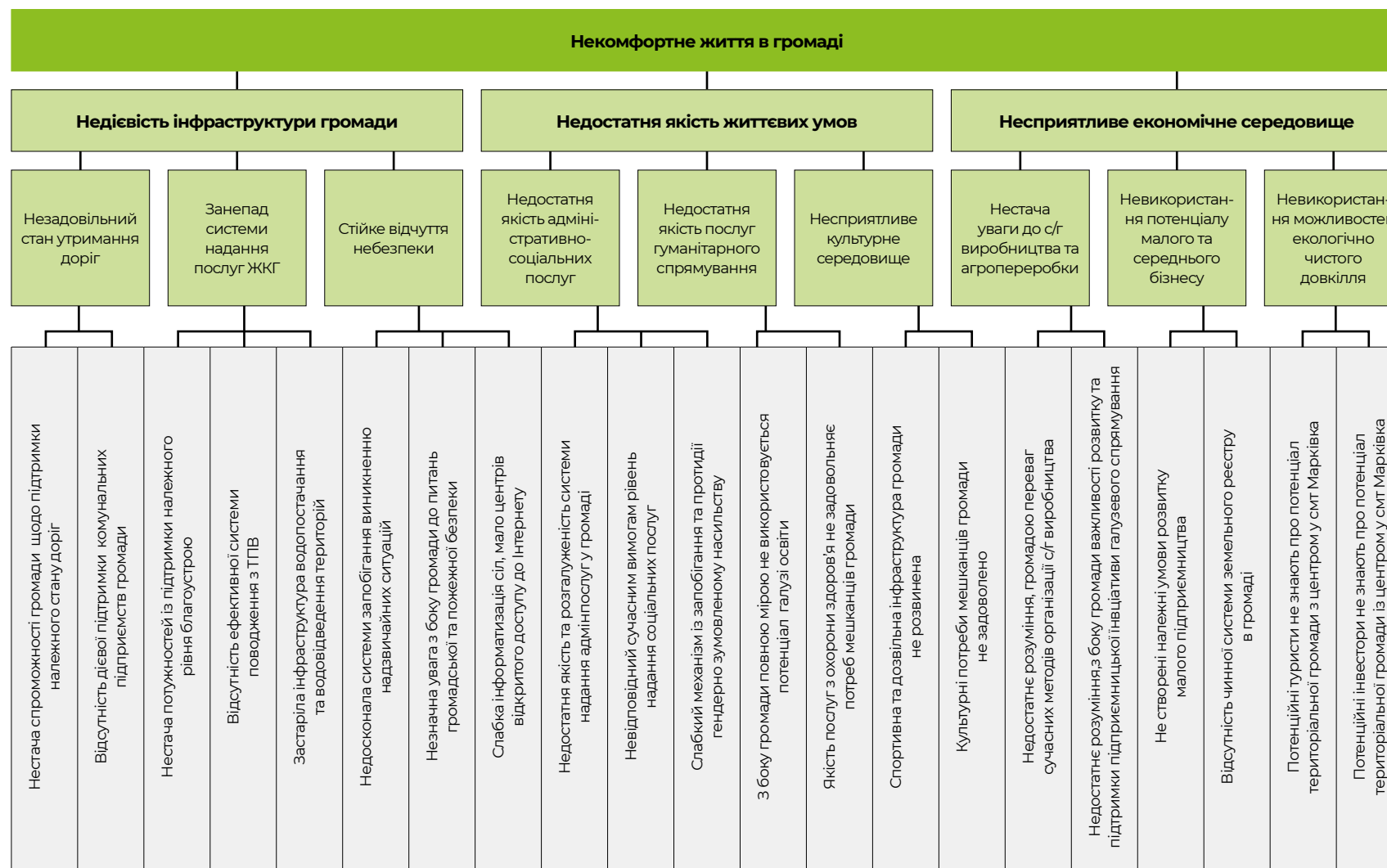


Рисунок 11. Дерево проблем Марківської територіальної громади

2 СТРАТЕГІЧНЕ БАЧЕННЯ РОЗВИТКУ МАРКІВСЬКОЇ ГРОМАДИ

Стратегічне бачення є концентрованим уявленням мешканців про те, якою вони прагнуть бачити рідну громаду в майбутньому.

Однак, щоби таке уявлення не було просто «фантазією на вільну тему», воно повинно мати під собою реальне підґрунтя. Стисло кажучи, стратегічне бачення є кінцевим станом обраного сценарію розвитку.

«Формула» стратегічного бачення має бути лаконічною та водночас змістовною. Серцевиною стратегічного бачення є основна, базова функція, яку виконує громада в системі району, регіону, країни. Необхідною ознакою стратегічного бачення є впізнаваність громади в зовнішньому середовищі, яка відбивається в її основних географічних, економічних, соціальних, історичних, культурних та інших характеристиках, якими громада повинна відзначатися в майбутньому.

Водночас бачення повинно мати поетично-піднесене звучання, вести й надихати. Завершення формулювання стратегічного бачення дозволить визначити пріоритети (стратегічні цілі) розвитку громади.

За підсумками засідання Робочої групи з розробки Стратегії розвитку Марківської територіальної громади до 2027 року від 17.07.2020 року, було затверджено такий зміст стратегічного бачення Марківської територіальної громади:

«Марківська територіальна громада 2027 – це громада з дедалі міцнішою економікою, розвинутим сільськогосподарським виробництвом. Громада, яка цілеспрямовано забезпечує всебічний розвиток інфраструктури сільських територій, належно дбає про задоволення освітніх, медичних, соціально-культурних потреб кожного мешканця та, передусім, шанує сімейні цінності й поважає духовну спадщину».

СТРАТЕГІЧНІ, ОПЕРАЦІЙНІ ЦІЛІ ТА ЗАВДАННЯ

3

Спираючись на результати соціально-економічного аналізу, SWOT-аналізу та SWOT-матриці, враховуючи порівняльні переваги, виклики та ризики, а також з урахуванням стратегічного бачення Марківської територіальної громади, члени робочої групи обрали як основу – динамічну (конкурентну стратегію), що передбачає формування конкурентних переваг громади. Зокрема шляхом мінімізації впливу на розвиток слабких сторін за допомогою сучасних можливостей. При цьому громада повинна максимально використати свої сильні сторони.

Таким чином, було обрано три головних сфери зосередження зусиль для подальшого розвитку Марківської громади.

1. Формування дієвої інфраструктури громади з урахуванням вимог інклюзивності. На сьогодні об'єкти комунальної власності населених пунктів, які увійшли до складу Марківської територіальної громади, знаходяться у незадовільному матеріально-технічному стані. Більша частина цих об'єктів, потребує нагального відновлення. Зазначене становище притаманне об'єктам загального призначення (житлово-комунальне господарство, транспортно-логістична інфраструктура, цивільний захист, благоустрій, громадська безпека тощо). Тому пріоритетним кроком у визначенні плану дій з розвитку інфраструктури громади на період до 2027 року є реалізація заходів, які задовольняють житлово-комунальні, побутові та безпекові потреби населення територіальної громади (з урахуванням потреб людей з інвалідністю та інших маломобільних груп населення).

2. Підвищення якості життя та розвиток людського капіталу, один із найважливіших напрямків діяльності громади для задоволення нагальних

потреб мешканців територіальної громади різного віку, статі, стану здоров'я та місця проживання, а також формування позитивних тенденцій розвитку у таких надважливих сферах життєдіяльності, як освіта, охорона здоров'я, соціальний захист, культура, спорт тощо. Оскільки саме в цих суспільних сегментах існує найбільше відставання у якості життя, що спричиняє негативні соціальні, демографічні, міграційні наслідки.

3. Забезпечення сприятливого економічного та екологічного середовища громади, оскільки наявні можливості розвитку малого та середнього бізнесу (з увагою до молодіжного та жіночого підприємництва), в тому числі сільськогосподарської кооперації, переробної промисловості та діяльності у сфері побутових послуг відкривають Марківській громаді перспективи поступового формування потужного прошарку малого та середнього підприємництва, який зможе забезпечувати та підтримувати економічну спроможність громади.

Водночас процеси реструктуризації національної економіки та спрямування державної політики на формування мирного регіонального середовища підтримують наявний потенціал Марківської громади щодо залучення інвестицій в екологічно привабливі сфери розвитку території. А це, своєю чергою, створює додаткові перспективи та формує умови для гідної зайнятості усіх жінок і чоловіків, зокрема з інвалідністю.

Розроблення та досягнення цілей формує основу для управління громадою. Стратегічні цілі повинні давати відповідь на запитання, що необхідно зробити, аби досягти бачення розвитку громади

Саме для досягнення стратегічного бачення, за кожною стратегічною ціллю було визначено операційні цілі, які містять конкретні завдання, які дозволяють пов'язати місцеву стратегію з подальшим бюджетним плануванням.

Таблиця 9. Стратегічні, оперативні цілі та завдання

Стратегічні цілі	Операційні цілі	Завдання
1 Формування дієвої інфраструктури громади з урахуванням вимог інклюзивності	1.1. Покращено транспортно-логістичну інфраструктуру та якість транспортного сполучення.	1.1.1. Покращено транспортну доступність населених пунктів громади з дотриманням принципів універсального дизайну щодо осіб з інвалідністю, жінок та чоловіків з дітьми, людей похилого віку тощо.
		1.1.2. Проведено модернізацію комунального підприємства громади, яке працює у сфері дорожнього господарства.
	1.2. Забезпечено сталу діяльність системи надання житлово-комунальних послуг.	1.2.1. Забезпечено достатній рівень благоустрою населених пунктів громади.
		1.2.2. Створено ефективну систему управління у сфері поводження з твердими побутовими відходами.
		1.2.3. Покращено інфраструктуру водозабезпечення та водовідведення населених пунктів для доступу різних груп населення до надійних водних джерел.
	1.3. Вдосконалено систему запобігання виникненню надзвичайних ситуацій і забезпечення техногенної, громадської та пожежної безпеки у громаді з урахуванням гендерного підходу.	1.3.1. Підвищено рівень громадської безпеки на території громади.
		1.3.2. Створено центр комплексної безпеки.
		1.3.3. Забезпечено рівну комунікацію для всіх мешканців громади (розбудовано мережу інтернету) і підвищено обізнаність населення з питань особистої та колективної безпеки.

продовження таблиці

Стратегічні цілі	Операційні цілі	Завдання
<p>2</p> <p>Підвищення якості життя та розвиток людського капіталу.</p>	<p>2.1. Підвищено якість надання адміністративних та соціальних послуг, зокрема особливо вразливим групам населення.</p>	<p>2.1.1. Розвинуто систему надання адміністративних послуг на базі відповідного ЦНАПу громади.</p>
		<p>2.1.2. Сформовано умови для розвитку системи надання соціальних послуг з урахуванням гендерних особливостей, модернізації наявних та запровадження нових видів соціальних послуг, забезпечення розвитку якісних і доступних послуг з догляду.</p>
		<p>2.1.3 Впроваджено ефективний механізм запобігання та протидії домашньому та гендерно зумовленому насильству.</p>
	<p>2.2. Підвищено якість надання послуг у мережі закладів охорони здоров'я, населення та освіти, з урахуванням вимог інклюзивності.</p>	<p>2.2.1. Підвищено якість послуг мережі освітніх закладів для всіх дівчат та хлопців з увагою до їхнього віку, статі, місця проживання, соціального статусу.</p>
		<p>2.2.2. Підвищено якість надання послуг закладами з охорони здоров'я, зокрема з забезпечення доступності медичних послуг для жінок і дівчат.</p>
	<p>2.3. Сформовано сприятливе середовище для забезпечення культурних потреб та здорового способу життя всіх категорій мешканців громади.</p>	<p>2.3.1. Розбудовано належну спортивну інфраструктуру з урахуванням потреб населення різного віку, статі, стану здоров'я, що сприяє широкому залученню мешканців до занять спортом.</p>
	<p>2.3.2. Розширено можливості для забезпечення культурних потреб мешканців громади з урахуванням потреб населення різного віку, статі, стану здоров'я.</p>	

продовження таблиці







Стратегічні цілі	Операційні цілі	Завдання
<p>3</p> <p>Забезпечення сприятливого економічного та екологічного середовища громади.</p>	<p>3.1. Сформовано сприятливі умови для розвитку сільсько-господарського виробництва та агропереробки.</p>	<p>3.1.1. Створено умови для розвитку сільськогосподарської кооперації.</p>
		<p>3.1.2. Створено умови для розвитку малого підприємництва сільськогосподарського спрямування та з агропереробки.</p>
	<p>3.2. Забезпечено умови підтримки малого та середнього бізнесу, а також сприяння самозайнятості населення.</p>	<p>3.2.1. Розроблено містобудівну документацію в населених пунктах громади.</p>
		<p>3.2.2. Сформовано сприятливе середовище для розвитку підприємництва з увагою до потреб жінок, молоді, внутрішньо переміщених осіб і людей з інвалідністю.</p>
	<p>3.3. Створено умови для розвитку екологічно привабливого потенціалу громади.</p>	<p>3.3.1 Здійснено популяризацію екологічного потенціалу громади.</p>
		<p>3.3.2. Сформовано дієву інформаційну базу інвестиційних ділянок багатогалузевого спрямування з урахуванням екологічних особливостей громади.</p>

4 АНАЛІЗ ВІДПОВІДНОСТІ ПОЛОЖЕНЬ СТРАТЕГІЇ МАРКІВСЬКОЇ ТГ ГЛОБАЛЬНИМ ЦІЛЯМ СТАЛОГО РОЗВИТКУ ДО 2030 РОКУ







Аналіз відповідності положень стратегії Марківської територіальної громади Державній стратегії регіонального розвитку України та регіональній стратегії розвитку здійснювався шляхом порівняння їхніх оперативних цілей.

Позначкою «+++» відзначено повне узгодження операційних цілей Стратегії розвитку Марківської територіальної громади до 2027 року з Глобальними цілями сталого розвитку до 2030 року, операційними цілями Державної стратегії регіонального розвитку на 2021-2027 роки та Стратегії розвитку Луганської області на 2021-2027 роки, позначкою «+» відзначено загальну узгодженість.






Таблиця 10. Відповідність положень Стратегії Марківської територіальної громади Глобальним цілям сталого розвитку до 2030 року

Глобальні цілі сталого розвитку до 2030 року	Оперативні цілі Стратегії розвитку Марківської ТГ до 2027 року								
	1.1. Покращено транспортно-логістичну інфраструктуру та якість транспортного сполучення	1.2. Забезпечено сталу діяльність системи надання житлово-комунальних послуг	1.3. Вдосконалено систему запобігання виникненню надзвичайних ситуацій і забезпечення техногенної, громадянської та пожежної безпеки у громаді з урахуванням гендерного підходу	2.1. Підвищено якість надання адміністративних та соціальних послуг, в т.ч. особливо вразливим групам населення	2.2. Підвищено якість надання послуг у закладах хорони здоров'я, населення та освіти з урахуванням вимог інклюзивності	2.3. Сформовано сприятливе середовище для забезпечення культурних потреб та здорового способу життя всіх категорій мешканців громади	3.1. Сформовано сприятливі умови для розвитку сільськогосподарського виробництва та агропереробки	3.2. Забезпечено умови підтримки малого та середнього бізнесу, а також сприяння самозайнятості населення	3.3. Створено умови для розвитку екологічно привабливого потенціалу громади
1 ПОДОЛАННЯ БІДНОСТІ 	+	+	+	+	+	+	+	+	+
2 ПОДОЛАННЯ ГОЛОДУ 	+		+	+	+	+	+	+	+
3 МІЦНЕ ЗДОРОВ'Я 	+	+	++	++	++	++		+	+
4 ЯКІСНА ОСВІТА 	+	+	+	++	++	++		+	
5 ГЕНДЕРНА РІВНІСТЬ 	+	+	++	++	++	++	+	+	
6 ЧИСТА ВОДА ТА НАЛЕЖНІ САНІТАРНІ УМОВИ 	+	++		+	+				++

продовження таблиці

Глобальні цілі сталого розвитку до 2030 року	Оперативні цілі Стратегії розвитку Марківської ТГ до 2027 року								
	Покращено транспортно-логістичну інфраструктуру та якість транспортного сполучення	Забезпечено сталу діяльність системи надання житлово-комунальних послуг	Вдосконалено систему запобігання виникненню надзвичайних ситуацій і забезпечення техногенної, громадської та пожежної безпеки у громаді з урахуванням гендерного підходу	Підвищено якість надання адміністративних та соціальних послуг, в т.ч. особливо вразливим групам населення	Підвищено якість надання послуг у закладах хорони здоров'я, населення та освіти з урахуванням вимог інклюзивності	Сформовано сприятливе середовище для забезпечення культурних потреб та здорового способу життя всіх категорій мешканців громади	Сформовано сприятливі умови для розвитку сільськогосподарського виробництва та агропереробки	Забезпечено умови підтримки малого та середнього бізнесу, а також сприяння самозайнятості населення	Створено умови для розвитку екологічно привабливого потенціалу громади
	1.1.	1.2.	1.3.	2.1.	2.2.	2.3.	3.1.	3.2.	3.3.
7 ВІДНОВЛЮВАНА ЕНЕРГІЯ 	+	+	+						++
8 ГІДНА ПРАЦЯ ТА ЕКОНОМІЧНЕ ЗРОСТАННЯ 	++	+	+	+	+	+	++	++	+
9 ІННОВАЦІЇ ТА ІНФРАСТРУКТУРА 	++	++	+	+			+	+	+
10 СКОРОЧЕННЯ НЕРІВНОСТІ 	+	+	+	+				+	
11 СТАЛИЙ РОЗВИТОК МІСТ ТА СПІЛЬНОТ 	++	++	++	+	++	++	+	+	+
12 ВІДПОВІДАЛЬНЕ СПОЖИВАННЯ 	+	+					++		+

продовження таблиці

Глобальні цілі сталого розвитку до 2030 року	Оперативні цілі Стратегії розвитку Марківської ТГ до 2027 року								
	1.1. Покращено транспортно-логістичну інфраструктуру та якість транспортного сполучення	1.2. Забезпечено сталу діяльність системи надання житлово-комунальних послуг	1.3. Вдосконалено систему запобігання, виникненню надзвичайних ситуацій і забезпечення техногенної, громадської та пожежної безпеки у громаді з урахуванням гендерного підходу	2.1. Підвищено якість надання адміністративних та соціальних послуг, в т.ч. особливо вразливим групам населення	2.2. Підвищено якість надання послугу закладах хороши здоров'я, населення та освіти з урахуванням вимог інклюзивності	2.3. Сформовано сприятливе середовище для забезпечення культурних потреб та здорового способу життя всіх категорій мешканців громади	3.1. Сформовано сприятливі умови для розвитку сільськогосподарського виробництва та агропереробки	3.2. Забезпечено умови підтримки малого та середнього бізнесу, а також сприяння самозайнятості населення	3.3. Створено умови для розвитку екологічно привабливого потенціалу громади
13 БОРОТЬБА ЗІ ЗМІНОЮ КЛІМАТУ 		+	+						+
14 ЗБЕРЕЖЕННЯ МОРСЬКИХ ЕКОСИСТЕМ 									
15 ЗБЕРЕЖЕННЯ ЕКОСИСТЕМ СУШІ 	+	+	++						++
16 МИР ТА СПРАВЕДЛИВІСТЬ 	+		++	+	+	+			
17 ПАРТНЕРСТВО ЗАРАДИ СТИЙКОГО РОЗВИТКУ 	+		+	+			+	+	

5 ІНСТРУМЕНТИ РЕАЛІЗАЦІЇ ТА ДЖЕРЕЛА ФІНАНСУВАННЯ

В основу Плану реалізації стратегії (далі – План) покладено проєктні ідеї, відібрані під час засідання 4 листопада 2020 року та доопрацьовані членами Робочої групи на основі пропозицій, що надійшли від представників громадськості, підприємств, установ та організацій Марківської територіальної громади.

План реалізації стратегії складається з 86 технічних завдань на проєкти місцевого розвитку (далі – ТЗ).

Реалізація Стратегії передбачається шляхом виконання її завдань за двома послідовними та взаємопов'язаними програмними циклами (етапами):

- перший – 2021-2024 роки;
- другий – 2025-2027 роки.

Цілі та завдання Стратегії досягаються та реалізуються через конкретні проєкти та заходи відповідно до Плану заходів з реалізації Стратегії у 2021-2024 та 2025-2027 роках.

Впровадження проєктів цього Плану можливе шляхом:

- внесення заходів до місцевої програми соціально-економічного розвитку, можливо, галузевих регіональних програм;
- залучення коштів державних цільових субвенцій;
- фінансування за рахунок програми секторальної бюджетної підтримки ЄС та надзвичайної кредитної програми ЄІБ;
- фінансування за рахунок субвенції на розвиток інфраструктури територіальної громади та субвенції на соціально-економічний розвиток територій;

- залучення коштів Державного фонду регіонального розвитку;
- залучення коштів регіональної Програми конкурсного відбору проєктів місцевого розвитку;
- залучення фінансування від проєктів та програм міжнародної технічної допомоги суб'єктами місцевого розвитку різних організаційно-правових форм;
- залучення співфінансування від мешканців громади (де це передбачено умовами проєкту);
- фінансування з інших джерел відповідно до чинного законодавства.

6 ПЕРЕЛІК ТЕХНІЧНИХ ЗАВДАНЬ. ОРІЄНТОВНИЙ ФІНАНСОВИЙ ПЛАН

Таблиця 11. Перелік технічних завдань. Орієнтовний фінансовий план

Завдання Стратегії	Назва і номер проєкту		2021	2022	2023	2024	Разом
1.1.1. Покращено транспортну доступність населених пунктів громади з дотриманням принципів універсального дизайну для людей з інвалідністю, жінок та чоловіків з дітьми, людей похилого віку тощо.	1	Ремонт ділянки автомобільної дороги Гераськівка-Тернівка Марківської територіальної громади.			5000		5000
	2	Ремонт автомобільної дороги до с. Красне Поле Марківської селищної ради Луганської області.	5000				5000
	3	Ремонт ділянки автомобільної дороги до с. Рудівка Марківської селищної ради Луганської області.			1500		1500
	4	Ремонт автомобільної дороги по вул. Дружби с. Каськівка Марківської селищної ради Луганської області.				3000	3000
	5	Ремонт автомобільної дороги по вул. Єременка с. Первомайське Марківської селищної ради Луганської області.				1800	1800
	6	Ремонт доріг у с. Лісна Поляна, с. Крупчанське, с. Фартуківка, с. Марківське, с. Тишківка, с. Скородна.		4000			4000
	7	Ремонт автомобільної дороги по вул. Миру с.Височинівка Марківської селищної ради Луганської області.		700			700
	8	Ремонт автомобільної дороги по вул. Миру с. Первомайське Марківської селищної ради Луганської області.				600	600

продовження таблиці

Завдання Стратегії	Назва і номер проєкту	2021	2022	2023	2024	Разом
	9 Ремонт автомобільної дороги по вул. Перемоги с. Височинівка Марківської селищної ради Луганської області.		500			500
	10 Ремонт автомобільної дороги по вул. Площі Перемоги с. Красне Поле Марківської селищної ради Луганської області.		600			600
	11 Ремонт автомобільної дороги по вул. Садовій с. Герасківське Марківської селищної ради Луганської області.				800	800
	12 Ремонт автомобільної дороги по вул. Шевченка с. Височинівка Марківської селищної ради Луганської області.	300				300
	13 Ремонт автомобільної дороги по вул. Шкільній с. Височинівка Марківської селищної ради Луганської області.				1600	1600
	14 Ремонт автомобільної дороги по вул. Шкільній с. Красне поле Марківської селищної ради Луганської області.		400			400
	15 Ремонт автомобільної дороги по вул. Молодіжна с. Височинівка Марківської селищної ради Луганської області.				1300	1300
	16 Капітальний ремонт доріг в с. Бондарівка та с. Курячівка		4000	4000		8000
	17 Капітальний ремонт автомобільної дороги по вул. Гагаріна смт Марківка.	5000				5000
	18 Реконструкція дорожнього покриття в с. Кризьке.				500	500
	19 Капітальний ремонт автомобільної дороги по вул. Квартал Молодіжний смт Марківка.	5000				5000
	20 Капітальний ремонт автомобільної дороги по пров. Південний смт Марківка.	4200				4200
	21 Реконструкція дорожнього покриття в с. Сичівка.			300		300
	22 Ремонт доріг по смт Марківка.	3000	3000	3000	3000	12000

продовження таблиці

Завдання Стратегії	Назва і номер проєкту	2021	2022	2023	2024	Разом
	23 Реконструкція дорожнього покриття в с. Веселе по вул. 40 років Перемоги			500		500
	24 Ремонт автомобільних доріг: С130723 Кабичівка-Бондарівка протяжністю 11,4 км., С130718 Липове-Кабичівка протяжністю 17,3 км., Марківської селищної ради, Луганської області		700	700		1400
	25 Закупівля соціального мікро-автобуса для обслуговування населення Марківської територіальної громади.				2000	2000
ВСЬОГО по завданням 1.1.1.		22500	13900	15000	14600	66000
1.1.2. Проведено модернізацію комунального підприємства громади, яке працює у сфері дорожнього господарства.	26 Закупівля комунальної спеціалізованої техніки в Марківській територіальній громаді.	3000				3000
ВСЬОГО за завданням 1.1.2.		3000				3000
1.2.1. Забезпечено достатній рівень благоустрою населених пунктів громади.	27 Освітлення вулиць Марківської територіальної громади.	1500	1500	1500	1800	6300
	28 Облаштування парку відпочинку в с. Бондарівка.			1400		1400
	29 Розбудова тротуарів по вулицях смт Марківка.	2000	2000	2000	2000	8000
	30 Заміна тротуарної плитки на комунальних об'єктах с. Кризьке.		200	200		400
	31 Реконструкція парку відпочинку в с. Лісна Поляна.	400	100	100	100	700
	32 Облаштування прилеглої території Марківського районного будинку культури з метою створення єдиного комфортного простору відпочинку та дозвілля.		1000			1000
	33 Облаштування дитячого парку «КАЗКА».	500	500	500		1500
	34 Електрозабезпечення вуличного освітлення в с. Кабичівка (вул. Покровська від буд. 1 по 48, пров. Сосновий від буд. 1 по 10) та Веселе (вул. Привітна, вул. Садова, вул. Миру, вул. 40 років Перемоги, вул. Східна)		400	400		
ВСЬОГО за завданням 1.2.1.		4400	5700	6100	3900	20100

продовження таблиці

Завдання Стратегії	Назва і номер проєкту	2021	2022	2023	2024	Разом
1.2.2. Створено ефективну систему управління у сфері поводження з твердими побутовими відходами.	35 Реконструкція полігону твердих побутових відходів у смт Марківка.	4000	4000	4000	4000	16000
	36 Будівництво майданчиків для розміщення контейнерів зі збору твердих побутових відходів по населених пунктах Марківської територіальної громади.	500	500	500	500	2000
	37 Виготовлення схеми санітарної очистки населених пунктів громади	300				300
ВСЬОГО за завданням 1.2.2.		4800	4500	4500	4500	18300
1.2.3. Покращено інфраструктуру водозабезпечення та водовідведення населених пунктів для доступу різних груп населення до надійних водних джерел.	38 Забезпечення населення с. Городище доступом до якісної питної води.	2000				2000
	39 Будівництво нового водогону на території с. Лісна Поляна, с. Крупчанське, с. Фартуківка, с. Марківське, с. Тишківка		5000			5000
	40 Ремонт очисних споруд господарсько-побутових стоків з метою покращення екологічного стану в смт Марківка.			8000		8000
	41 Закупівля комунальної техніки для потреб КП «Марківка Вода» Марківської селищної ради.	2500			1500	4000
ВСЬОГО за завданням 1.2.3.		4500	5000	8000	1500	19000
1.3.1. Підвищено рівень громадської безпеки на території громади.	42 Облаштування камерами відеоспостереження найбільш відвідуваних місць у населених пунктах Марківської територіальної громади.		1000	1000		2000
ВСЬОГО за завданням 1.3.1.			1000	1000		2000
1.3.2. Створено центр комплексної безпеки.	43 Створення у Марківській територіальній громаді двох Центрів комплексної безпеки громадян.	10100				10100
	44 Створення центру комплексної безпеки громадян у с. Кабичівка		2000			2000
ВСЬОГО за завданням 1.3.2.		10100	2000			12100

продовження таблиці

Завдання Стратегії	Назва і номер проєкту	2021	2022	2023	2024	Разом	
1.3.3. Забезпечено рівні умови комунікації для всіх мешканців громади (розбудовано мережу інтернету) і підвищено обізнаність населення з питань особистої та колективної безпеки.	45	Розвиток партнерських відносин між місцевою владою, громадськими організаціями та мешканцями громади.	150	50	50	50	300
	46	Підключення послуги «Оптичний Інтернет» для соціальних об'єктів та жителів с. Веселе	120				120
Всього за завданням 1.3.3.		270	50	50	50	420	
2.1.1. Розвинуто систему надання адміністративних послуг на базі відповідного ЦНАПу громади.	47	Інформатизація системи управління Марківської громади.	1000	500	500	500	2500
	48	Забезпечення підвищення кваліфікації адміністраторів Центру надання адміністративних послуг Марківської селищної ради.	30	30	30	30	120
ВСЬОГО за завданням 2.1.1.		1030	530	530	530	2620	
2.1.2. Сформовано умови для розвитку системи надання соціальних послуг з урахуванням гендерних особливостей щодо модернізації наявних і запровадження нових видів соціальних послуг, в т.ч. забезпечення розвитку якісних і доступних послуг з догляду.	49	Реконструкція двоповерхової будівлі Сичанської амбулаторії зі зміною функціонального призначення другого поверху на відділення «Стационарного догляду для постійного або тимчасового проживання до 30 осіб» при КУ «Центр надання соціальних послуг» Марківської селищної ради.	2000				2000
ВСЬОГО за завданням 2.1.2.		2000			2000	2620	
2.1.3. Впроваджено ефективний механізм запобігання та протидії домашньому і гендерно зумовленому насильству.	50	Створення центру протидії та запобігання насильству Марківської територіальної громади.			500		500
ВСЬОГО за завданням 2.1.3.				500		2620	

продовження таблиці

Завдання Стратегії	Назва і номер проєкту	2021	2022	2023	2024	Разом
2.2.1. Підвищено якість послуг мережі освітніх закладів для всіх дівчат та хлопців з увагою до їхнього віку, статі, місця проживання, соціального статусу.	51		700			700
	52			2800	3000	5800
	53	5000	5000			10000
	54		1500			1500
	55	600				600
	56	400				400
	57				2000	2000
	58			2000	2500	4500
	ВСЬОГО за завданням 2.2.1.		5400	7200	4800	9500

продовження таблиці

Завдання Стратегії	Назва і номер проєкту	2021	2022	2023	2024	Разом	
2.2.2. Підвищено якість надання послуг закладами з охорони здоров'я, забезпечення доступності медичних послуг для жінок і дівчат.	59	Капітальний ремонт Бондарівської сільської лікарської амбулаторії.	3000				3000
	60	Будівництво амбулаторії загальної практики сімейної медицини за адресою: с. Кабичівка Марківського району Луганської області по провулку Поштовий.	8000				8000
	61	Покращення медичного обслуговування населення, особливо в сільській місцевості, Марківської територіальної громади шляхом закупівлі сучасного медичного обладнання.	250	250			500
	62	Поповнення матеріально-технічної бази КНП «Марківська багатoproфільна лікарня МРР».			2000	9000	11000
	63	Капітальний ремонт поліклінічного відділення КНП «Марківська багатoproфільна лікарня МРР».			5200		5200
	64	Капітальний ремонт терапевтичного відділення КНП «Марківська багатoproфільна лікарня МРР».				3600	3600
	65	Капітальний ремонт приміщення для КНП «Марківський центр первинної медико-санітарної допомоги».		3000	3000		6000
	66	Капітальний ремонт Сичанської сільської лікарської амбулаторії.	2000				2000
ВСЬОГО за завданням 2.2.2.		13250	3250	10200	12600	39300	

продовження таблиці

Завдання Стратегії	Назва і номер проєкту	2021	2022	2023	2024	Разом
2.3.1. Розбудовано належну спортивну інфраструктуру з урахуванням потреб населення різного віку, статі, стану здоров'я, що сприяє широкому залученню мешканців до занять спортом.	67			2000		2000
	68		700			700
	69		1000			1000
	70	10000				10000
	71		500	500	500	1500
	72	100				100
ВСЬОГО за завданням 2.3.1.		10100	2200	2500	500	15300
2.3.2. Розширено можливості для забезпечення культурних потреб мешканців громади з урахуванням потреб населення різного віку, статі, стану здоров'я.	73		10000	3000	3000	16000
	74		300	300	300	900
	75			1000		1000

продовження таблиці

Завдання Стратегії	Назва і номер проєкту	2021	2022	2023	2024	Разом
	76				1000	1000
	77		1000			1000
	78			1000		1000
	79				1000	1000
ВСЬОГО за завданням 2.3.2.		11300	5300	5300	21600	39300
3.1.1. Створено умови для розвитку сільськогосподарської кооперації.	80	800	1000	500	300	2600
ВСЬОГО за завданням 3.1.1.		800	1000	500	300	2600
3.1.2. Створено умови для розвитку малого підприємництва сільськогосподарського спрямування та з агропереробки.	81	2000	6800	3000	3500	15300
ВСЬОГО за завданням 3.1.2.		2000	6800	3000	3500	15300
3.2.1. Розроблено містобудівну документацію в населених пунктах громади.	82	1300	1100	1200		3600
ВСЬОГО за завданням 3.2.1.		1300	1100	1200		3600

продовження таблиці

Завдання Стратегії	Назва і номер проєкту	2021	2022	2023	2024	Разом
3.2.2. Сформовано сприятливе середовище для розвитку підприємництва з увагою до потреб жінок, молоді, внутрішньо переміщених осіб, та людей з інвалідністю.	83 Створення соціального підприємництва в галузі сільського господарства (зберігання та переробка).	300	300	300		900
	ВСЬОГО за завданням 3.2.2.					
3.3.1. Здійснено популяризацію екологічного потенціалу громади.	84 Виготовлення сувенірної продукції громади.	150	150	150	150	600
	85 Розбудова інфраструктури туристичних маршрутів на території Марківської територіальної громади.	300	500	300	300	1400
ВСЬОГО за завданням 3.3.1.						2000
3.3.2. Сформовано дієву інформаційну базу інвестиційних ділянок багатогалузевого спрямування з урахуванням екологічних особливостей громади.	86 Створення умов для популяризації інвестиційних можливостей Марківської територіальної громади.	50	50	50		150
		ВСЬОГО за завданням 3.3.2.				
ВСЬОГО		86250	66530	63980	57230	273990



ОЧІКУВАНІ РЕЗУЛЬТАТИ ТА ПОКАЗНИКИ

СТРАТЕГІЇ СОЦІАЛЬНО-ЕКОНОМІЧНОГО
РОЗВИТКУ МАРКІВСЬКОЇ ТЕРИТОРІАЛЬНОЇ
ГРОМАДИ ДО 2027 РОКУ

Завдання / заходи	Індикатор результату, одиниця виміру	Термін виконання	Відпові- дальний виконавець	Припущення/ ризика	Джерело фінансу- вання	Очікуваний обсяг фінансування, тис. грн				
						Всього	у т. ч. за роками			
							2021	2022	2023	2024
Стратегічна ціль 1. Формування дієвої інфраструктури громади з урахуванням вимог інклюзивності.	Частка населення, що за результатами опитування повідомили про: задоволеність змінами в стані інфраструктури громади, %.	2021-2024	Виконком селищної ради.		Бюджет громади, Державний бюджет, Обласний бюджет, МТД / залучені кошти.	140920	49570	32150	34650	24550
Операційна ціль 1.1. Покращено транспортно-логістичну інфраструктуру та якість транспортного сполучення.	Збільшення частки транспортних послуг у загальному обсязі економічної активності території, % до загального обсягу.	2021-2024	Відповідний підрозділ виконкому ради Марківської громади.		Бюджет громади, Державний бюджет, Обласний бюджет, МТД / залучені кошти.	69000	25500	13900	15000	14600
Завдання 1.1.1. Покращено транспортну доступність населених пунктів громад із дотриманням принципів універсального дизайну для людей з інвалідністю, жінок та чоловіків з дітьми, людей похилого віку тощо.	Частина респондентів, які вказали на покращення транспортної доступності населених пунктів громади, %.	2021-2024	Відповідний підрозділ виконкому ради Марківської громади.		Бюджет громади, Державний бюджет, Обласний бюджет, МТД / залучені кошти.	66000	22500	13900	15000	14600
1.1.1.1. Ремонт ділянки автомобільної дороги Гераськівка-Тернівка Марківської громади.		2023	Відповідний відділ виконавчого комітету Марківської селищної ради.	Наявність відповідного обсягу ресурсів у місцевому бюджеті.	Бюджет громади, Державний бюджет, залучені кошти.	5000			5000	
1.1.1.2. Ремонт автомобільної дороги до с. Красне Поле Марківської селищної ради Луганської області.		2021				5000	5000			
1.1.1.3. Ремонт ділянки автомобільної дороги до с. Рудівка Марківської селищної ради Луганської області.		2023				1500			1500	
1.1.1.4. Ремонт автомобільної дороги по вул. Дружба с. Каськівка Марківської селищної ради Луганської області.		2024				3000				3000

продовження таблиці

Завдання / заходи	Індикатор результату, одиниця виміру	Термін виконання	Відповідний виконавець	Припущення/ ризика	Джерело фінансування	Очікуваний обсяг фінансування, тис. грн					
						Всього	у т. ч. за роками				
							2021	2022	2023	2024	
1.1.1.5. Ремонт автомобільної дороги по вул. Єременка с. Первомайське Марківської селищної ради Луганської області.		2024	Відповідний відділ виконавчого комітету Марківської селищної ради.	Наявність відповідного обсягу ресурсів у місцевому бюджеті.	Бюджет громади, Державний бюджет, залучені кошти.	1800				1800	
1.1.1.6. Ремонт доріг в с. Лісна Поляна, с. Крупчанське, с. Фартуківка, с. Марківське, с. Тишківка, с. Скородна.		2022				4000		4000			
1.1.1.7. Ремонт автомобільної дороги по вул. Миру с. Височинівка Марківської селищної ради Луганської області.		2022				700		700			
1.1.1.8. Ремонт автомобільної дороги по вул. Миру с. Первомайське Марківської селищної ради Луганської області.		2024				600					600
1.1.1.9. Ремонт автомобільної дороги по вул. Перемоги с. Височинівка Марківської селищної ради Луганської області.		2022				500		500			
1.1.1.10. Ремонт автомобільної дороги по вул. Площі Перемоги с. Красне Поле Марківської селищної ради Луганської області.		2022				600		600			
1.1.1.11. Ремонт автомобільної дороги по вул. Садовій с. Герасківське Марківської селищної ради Луганської області.		2024				800					800
1.1.1.12. Ремонт автомобільної дороги по вул. Шевченка с. Височинівка Марківської селищної ради Луганської області.		2021				300	300				
1.1.1.13. Ремонт автомобільної дороги по вул. Шкільній с. Височинівка Марківської селищної ради Луганської області.		2024				1600					1600
1.1.1.14. Ремонт автомобільної дороги по вул. Шкільна с. Красне поле Марківської селищної ради Луганської області.		2022				400		400			
1.1.1.15. Ремонт автомобільної дороги по вул. Молодіжна с. Височинівка Марківської селищної ради Луганської області.		2024				1300					1300

продовження таблиці

Завдання / заходи	Індикатор результату, одиниця виміру	Термін виконання	Відповідний виконавець	Припущення/ ризик	Джерело фінансування	Очікуваний обсяг фінансування, тис. грн				
						Всього	у т. ч. за роками			
							2021	2022	2023	2024
1.1.1.16. Капітальний ремонт доріг в с. Бондарівка та с. Курячівка.		2022-2023	Відповідний відділ виконавчого комітету Марківської селищної ради.	Наявність відповідного обсягу ресурсів у місцевому бюджеті.	Бюджет громади, Державний бюджет, залучені кошти.	8000		4000	4000	
1.1.1.17. Капітальний ремонт автомобільної дороги по вул. Гагаріна смт Марківка.	2021	5000				5000				
1.1.1.18. Реконструкція дорожнього покриття в с. Кризьке.	2024	500						500		
1.1.1.19. Капітальний ремонт автомобільної дороги по вул. Квартал Молодіжний смт Марківка.	2021	5000			5000					
1.1.1.20. Капітальний ремонт автомобільної дороги по пров. Південний смт Марківка.	2021	4200			4200					
1.1.1.21. Реконструкція дорожнього покриття в с. Сичівка.	2023	300					300			
1.1.1.22. Ремонт доріг по смт Марківка.	2021-2024	12000			3000	3000	3000	3000		
1.1.1.23. Реконструкція дорожнього покриття в с. Веселе по вул. 40 років Перемоги	2023	500			500					
1.1.1.24. Ремонт автомобільних доріг: С130723 Кабичівка-Бондарівка протяжністю 11,4 км., С130718 Липове-Кабичівка протяжністю 17,3 км., Марківської селищної ради, Луганської області	2022-2023	1400		700	700					
Завдання 1.1.2. Проведено модернізацію комунального підприємства громади, яке працює у сфері дорожнього господарства.	Обсяг проведених робіт із ремонту та обслуговування доріг, м ² .	2021	Відповідний підрозділ виконкому ради Марківської громади.	Громада ефективно використовує державні субвенції та кошти ДФРР.	Бюджет громади, Державний бюджет, МТД.	3000	3000			
1.1.2.1. Закупівля комунальної спеціалізованої техніки в Марківській територіальній громаді.		2021	Відповідний відділ виконавчого комітету Марківської селищної ради.	Громада ефективно використовує державні субвенції та кошти ДФРР.	Бюджет громади, Державний бюджет, МТД.	3000	3000			

продовження таблиці

Завдання / заходи	Індикатор результату, одиниця виміру	Термін виконання	Відповідний відділ виконавчого комітету Марківської селищної ради, громадські організації.	Припущення/ ризик	Джерело фінансу- вання	Очікуваний обсяг фінансування, тис. грн				
						Всього	у т. ч. за роками			
							2021	2022	2023	2024
Операційна ціль 1.2. Забезпечено сталу діяльність системи надання житлово-комунальних послуг.	Відсоток респондентів громадського опитування, які вказали на підвищення якості житлово-комунальних послуг, %.	2021-2024	Відповідний відділ виконавчого комітету Марківської селищної ради, громадські організації.		Бюджет громади, Державний бюджет, Обласний бюджет, МТД / залучені кошти.	57400	13700	15200	18600	9900
Завдання 1.2.1. Забезпечено достатній рівень благоустрою населених пунктів громади.	Частка території населених пунктів громади, що обкладано справним освітленням, %. Частка респондентів, які вказали на покращення стану благоустрою громади, %.	2021-2024	Відповідний відділ виконавчого комітету Марківської селищної ради, громадські організації.	Громада результативно використовує можливості залучення зовнішніх ресурсів, у т.ч. МТД.	Бюджет громади, Державний бюджет, Обласний бюджет, МТД / залучені кошти.	20100	4400	5700	6100	3900
1.2.1.1. Освітлення вулиць Марківської громади.		2021-2024	Відповідний відділ виконавчого комітету Марківської селищної ради, громадські організації.	Громада результативно використовує можливості залучення зовнішніх ресурсів, у т.ч. МТД.	Бюджет громади, Державний бюджет, Обласний бюджет, МТД / залучені кошти.	6300	1500	1500	1500	1800
1.2.1.2. Облаштування парку відпочинку в с. Бондарівка.	2023					Бюджет громади, Обласний бюджет, МТД / залучені кошти.	1400			1400
1.2.1.3. Розбудова тротуарів по вулицях смт Марківка.	2021-2024				Громада результативно використовує можливості залучення зовнішніх ресурсів.	Бюджет громади, залучені кошти.	8000	2000	2000	2000

продовження таблиці

Завдання / заходи	Індикатор результату, одиниця виміру	Термін виконання	Відповідний відділ виконавчого комітету Марківської селищної ради, громадські організації.	Припущення/ ризик	Джерело фінансу- вання	Очікуваний обсяг фінансування, тис. грн				
						Всього	у т. ч. за роками			
							2021	2022	2023	2024
1.2.1.4. Заміна тротуарної плитки на комунальних об'єктах с. Кризьке.		2022-2023	Відповідний відділ виконавчого комітету Марківської селищної ради, громадські організації.	Громада результативно використовує можливості залучення зовнішніх ресурсів, у т.ч. МТД.	Бюджет громади, МТД.	400		200	200	
1.2.1.5. Реконструкція парку відпочинку в с. Лісна Поляна.	2021-2024	Громада результативно використовує можливості залучення зовнішніх ресурсів, у т.ч. МТД.			Бюджет громади, Обласний бюджет, МТД/залучені кошти.	700	400	100	100	100
1.2.1.6. Облаштування прилеглої території Марківського районного будинку культури з метою створення єдиного комфортного простору відпочинку та дозвілля.	2022	Громада результативно використовує можливості залучення зовнішніх ресурсів.		Бюджет громади, залучені кошти.	1000		1000			
1.2.1.7. Облаштування дитячого парку «КАЗКА».	2021-2023	Громада результативно використовує можливості залучення зовнішніх ресурсів.		Бюджет громади, залучені кошти.	1500	500	500	500		
1.2.1.8. Електрозабезпечення вуличного освітлення в с. Кабичівка (вул. Покровська від буд. 1 по 48, пров. Сосновий від буд. 1 по 10) та Веселе (вул. Привітна, вул. Садова, вул. Миру, вул. 40 років Перемоги, вул. Східна)		2022-2023	Відповідний відділ виконавчого комітету Марківської селищної ради, громадські організації.	Громада результативно використовує можливості залучення зовнішніх ресурсів.	Бюджет громади, Державний бюджет, Обласний бюджет, МТД	800		400	400	
Завдання 1.2.2. Створено ефективну систему управління у сфері поводження з твердими побутовими відходами.	Частка населення громади, охоплена послугою з централізованого збирання ТПВ, %.	2021-2024	Відповідний відділ виконавчого комітету Марківської селищної ради, громадські організації.	Громада результативно використовує можливості залучення зовнішніх ресурсів, у т.ч. МТД.	Бюджет громади, Державний бюджет, Обласний бюджет, МТД.	18300	4800	4500	4500	4500

продовження таблиці

Завдання / заходи	Індикатор результату, одиниця виміру	Термін виконання	Відповідний виконавець	Припущення/ ризика	Джерело фінансування	Очікуваний обсяг фінансування, тис. грн				
						Всього	у т. ч. за роками			
							2021	2022	2023	2024
1.2.2.1. Реконструкція полігону твердих побутових відходів в смт Марківка.		2021-2024	Відповідний відділ виконавчого комітету Марківської селищної ради.	Громада результативно використовує можливості залучення зовнішніх ресурсів, у т.ч. МТД.	Бюджет громади, Державний бюджет, Обласний бюджет, МТД.	16000	4000	4000	4000	4000
1.2.2.2. Будівництво майданчиків для розміщення контейнерів зі збору твердих побутових відходів по населених пунктах Марківської громади.		2021-2024	Відповідний відділ виконавчого комітету Марківської селищної ради.	Громада результативно використовує можливості залучення зовнішніх ресурсів, у т.ч. МТД.	Бюджет громади, Державний бюджет, Обласний бюджет, МТД.	2000	500	500	500	500
1.2.2.3. Виготовлення схеми санітарної очистки населених пунктів громади		2021	Відповідний відділ виконавчого комітету Марківської селищної ради.	Громада результативно використовує можливості залучення зовнішніх ресурсів, у т.ч. МТД.	Бюджет громади, МТД.	300	300			
Завдання 1.2.3. Покращено інфраструктуру водозабезпечення та водовідведення населених пунктів для доступу різних груп населення до надійних водних джерел.	Кількість мешканців, яким забезпечено стійке водопостачання, осіб.	2021-2024	Відповідний відділ виконавчого комітету Марківської селищної ради, громадські організації.	Наявність відповідного обсягу ресурсів у місцевому бюджеті.		19000	4500	5000	8000	1500
1.2.3.1. Забезпечення населення с. Городище доступом до якісної питної води.		2021	Відповідний відділ виконавчого комітету Марківської селищної ради, громадські організації.	Наявність відповідного обсягу ресурсів у місцевому бюджеті.	Бюджет громади, Державний бюджет, Обласний бюджет, МТД / залучені кошти.	2000	2000			

продовження таблиці

Завдання / заходи	Індикатор результату, одиниця виміру	Термін виконання	Відповідальний виконавець	Припущення / ризику	Джерело фінансування	Очікуваний обсяг фінансування, тис. грн				
						Всього	у т. ч. за роками			
							2021	2022	2023	2024
1.2.3.2. Побудова нового водогону на території с. Лісна Поляна, с. Крупчанське, с. Фартуківка, с. Марківське, с. Тишківка.		2022	Відповідний відділ виконавчого комітету Марківської селищної ради, громадські організації.	Наявність відповідного обсягу ресурсів у місцевому бюджеті.	Бюджет громади, Державний бюджет, Обласний бюджет, МТД / залучені кошти.	5000		5000		
1.2.3.3. Ремонт очисних споруд господарсько-побутових стоків з метою покращення екологічного стану в смт Марківка.	2023						8000			8000
1.2.3.4. Закупівля комунальної техніки для потреб КП «Марківка Вода» Марківської селищної ради.	2021				Бюджет громади, Державний бюджет, залучені кошти.	4000	2500			1500
Операційна ціль 1.3. Вдосконалено систему запобігання виникненню надзвичайних ситуацій і забезпечення техногенної громадської та пожежної безпеки у громаді з	Відсоток респондентів, які відзначили покращення стану безпеки у громаді, %.	2021-2024	Відповідний відділ виконавчого комітету Марківської селищної ради, громадські організації.	Громада результативно використовує можливості залучення зовнішніх ресурсів, у т.ч. МТД.	Бюджет громади, Державний бюджет, Обласний бюджет, МТД / залучені кошти.	14520	10370	3050	1050	50
Завдання 1.3.1. Підвищено рівень громадської безпеки на території громади.	Відсоток охоплення території постійним відеоспостереженням, %.	2022-2023	Відповідний відділ виконавчого комітету Марківської селищної ради, громадські організації.	Громада результативно використовує можливості залучення зовнішніх ресурсів, у т.ч. МТД.	Бюджет громади, Державний бюджет, Обласний бюджет, МТД / залучені кошти.	2000		1000	1000	
1.3.1.1. Облаштування камерами відеоспостереження найбільш відвідуваних місць у населених пунктах Марківської громади.		2022-2023	Відповідний відділ виконавчого комітету Марківської селищної ради, громадські організації.	Громада результативно використовує можливості залучення зовнішніх ресурсів, у т.ч. МТД.	Бюджет громади, Державний бюджет, Обласний бюджет, МТД / залучені кошти.	2000		1000	1000	

продовження таблиці

Завдання / заходи	Індикатор результату, одиниця виміру	Термін виконання	Відповідний відділ виконавчого комітету	Припущення/ ризик	Джерело фінансування	Очікуваний обсяг фінансування, тис. грн				
						Всього	у т. ч. за роками			
							2021	2022	2023	2024
Завдання 1.3.2. Створено центр комплексної безпеки.	Факт створення центрів, так / ні.	2021	Відповідний відділ виконавчого комітету Марківської селищної ради, громадські організації.	Громада результативно використовує можливості залучення зовнішніх ресурсів, у т.ч. МТД.	Бюджет громади, Державний бюджет, Обласний бюджет, МТД / залучені кошти.	12100	10100	2000		
1.3.2.1. Створення у Марківській територіальній громаді двох Центрів комплексної безпеки громадян.		2021	Відповідний відділ виконавчого комітету Марківської селищної ради, громадські організації.	Громада результативно використовує можливості залучення зовнішніх ресурсів, у т.ч. МТД.	Бюджет громади, Державний бюджет, Обласний бюджет, МТД / залучені кошти.	10100	10100			
1.3.2.2. Створення центру комплексної безпеки громадян у с. Кабичівка		2022	Відповідний відділ виконавчого комітету Марківської селищної ради, громадські організації.	Громада результативно використовує можливості залучення зовнішніх ресурсів, у т.ч. МТД.	Бюджет громади, Державний бюджет, Обласний бюджет, МТД / залучені кошти.	2000		2000		
Завдання 1.3.3. Забезпечено рівні умови комунікації для всіх мешканців громади (розбудовано мережу інтернету) і підвищено обізнаність населення з питань особистої та колективної безпеки.	Частка мешканців громади, обізнаних та тих, що беруть участь у реалізації громадських ініціатив із розвитку території, %.	2021-2024	Відповідний відділ виконавчого комітету Марківської селищної ради, громадські організації.	Наявність відповідного обсягу ресурсів у місцевому бюджеті.	Бюджет громади, МТД / залучені кошти.	420	270	50	50	50

продовження таблиці

Завдання / заходи	Індикатор результату, одиниця виміру	Термін виконання	Відповідний виконавець	Припущення/ ризик	Джерело фінансування	Очікуваний обсяг фінансування, тис. грн				
						Всього	у т. ч. за роками			
							2021	2022	2023	2024
1.3.3.1. Розвиток партнерських відносин між місцевою владою, громадськими організаціями та мешканцями громади		2021-2024	Відповідний відділ виконавчого комітету Марківської селищної ради, громадські організації.	Наявність відповідного обсягу ресурсів у місцевому бюджеті.	Бюджет громади, МТД/ залучені кошти	300	150	50	50	50
1.3.3.2. Підключення послуги «Оптичний Інтернет» для соціальних об'єктів та жителів с. Веселе		2021	Відповідний відділ виконавчого комітету Марківської селищної ради, громадські організації.	Наявність відповідного обсягу ресурсів у місцевому бюджеті.	Бюджет громади, МТД/ залучені кошти	120	120			
Стратегічна ціль 2. Підвищення якості життя та розвитку людського капіталу	Відсоток респондентів, які висловили побажання подальшої можливості власного та розвитку своїх дітей на території громади, %.	2021-2024			Бюджет громади, Державний бюджет, Обласний бюджет, МТД/ залучені кошти.	108520	31780	24480	23830	28430
Операційна ціль 2.1. Підвищено якість надання адміністративних та соціальних послуг, зокрема особливо вразливим групам населення.	Відсоток респондентів, які відзначили покращення якості надання відповідних послуг, %.	2021-2024	Відповідний відділ виконавчого комітету Марківської селищної ради, громадські організації.	Наявність відповідного обсягу ресурсів у місцевому бюджеті.	Бюджет громади, Державний бюджет, Обласний бюджет, МТД/ залучені кошти.	5120	3030	530	1030	530

продовження таблиці

Завдання / заходи	Індикатор результату, одиниця виміру	Термін виконання	Відповідний виконавець	Припущення/ ризика	Джерело фінансування	Очікуваний обсяг фінансування, тис. грн				
						Всього	у т. ч. за роками			
							2021	2022	2023	2024
Завдання 2.1.1. Розвинуто систему надання адміністративних послуг на базі відповідного ЦНАПу громади.	Відсоток респондентів, які відзначили покращення якості надання адміністративних послуг, %.	2021-2024	Відповідний відділ виконавчого комітету Марківської селищної ради, громадські організації.	Наявність відповідного обсягу ресурсів у місцевому бюджеті.	Бюджет громади, МТД / залучені кошти.	2620	1030	530	530	530
2.1.1.1. Інформатизація системи управління Марківської громади.		2021-2024	Відповідний відділ виконавчого комітету Марківської селищної ради, громадські організації.	Наявність відповідного обсягу ресурсів у місцевому бюджеті.	Бюджет громади, МТД / залучені кошти.	2500	1000	500	500	500
2.1.1.2. Забезпечення підвищення кваліфікації administratorів Центру надання адміністративних послуг Марківської селищної ради.		2021-2024	Марківської селищної ради, громадські організації.			120	30	30	30	30
Завдання 2.1.2. Сформовано умови для розвитку системи надання соціальних послуг з урахуванням гендерних особливостей щодо модернізації наявних і запровадження нових видів соціальних послуг, забезпечення розвитку якісних і доступних послуг з догляду.	Відсоток респондентів, які відзначили покращення якості надання соціальних послуг, %.	2021	Відповідний відділ виконавчого комітету Марківської селищної ради, громадські організації.	Громада результативно використовує можливості залучення зовнішніх ресурсів, у т.ч. МТД.	Бюджет громади, Державний бюджет, МТД / залучені кошти.	2000	2000			
2.1.2.1. Реконструкція двоповерхової будівлі Сичанської амбулаторії зі зміною функціонального призначення другого поверху на відділення «Стаціонарного догляду для постійного або тимчасового проживання до 30 осіб» при КУ «Центр надання соціальних послуг» Марківської селищної ради.		2021	Відповідний відділ виконавчого комітету Марківської селищної ради, громадські організації.	Громада результативно використовує можливості залучення зовнішніх ресурсів, у т.ч. МТД.	Бюджет громади, Державний бюджет, МТД / залучені кошти.	2000	2000			

продовження таблиці

Завдання / заходи	Індикатор результату, одиниця виміру	Термін виконання	Відповідний виконавець	Припущення/ ризик	Джерело фінансування	Очікуваний обсяг фінансування, тис. грн				
						Всього	у т. ч. за роками			
							2021	2022	2023	2024
Завдання 2.1.3. Впроваджено ефективний механізм запобігання та протидії домашньому й гендерно зумовленому насильству.	Факт створення відповідного центру, так / ні.	2023	Відповідний відділ виконавчого комітету Марківської селищної ради, громадські організації.	Громада результативно використовує можливості залучення зовнішніх ресурсів, у т.ч. МТД.	Бюджет громади, МТД / залучені кошти.	500			500	
2.1.3.1. Створення центру протидії та запобігання насильству Марківської громади.		2023	Відповідний відділ виконавчого комітету Марківської селищної ради, громадські організації.	Громада результативно використовує можливості залучення зовнішніх ресурсів, у т.ч. МТД.	Бюджет громади, МТД / залучені кошти.	500			500	
Операційна ціль 2.2. Підвищено якість надання послуг у мережі закладів охорони здоров'я, населення та освіти з урахуванням вимог інклюзивності.	Частка респондентів, які вказали на покращення якості надання послуг у відповідних сферах, %.	2021-2024	Відповідний відділ виконавчого комітету Марківської селищної ради, громадські організації.	Наявність відповідного обсягу ресурсів у місцевому бюджеті.	Бюджет громади, Державний бюджет, МТД / залучені кошти.	66200	18650	10450	15000	22100
Завдання 2.2.1. Підвищено якість послуг мережі освітніх закладів для всіх дівчат та хлопців з увагою до їхнього віку, статі, місця проживання, соціального статусу.	Відсоток респондентів, які відзначили покращення якості надання послуг в освітній сфері, %.	2021-2024	Відповідний відділ виконавчого комітету Марківської селищної ради, громадські організації.	Наявність відповідного обсягу ресурсів у місцевому бюджеті.	Бюджет громади, Державний бюджет, МТД / залучені кошти.	26900	5400	7200	4800	9500

продовження таблиці

Завдання / заходи	Індикатор результату, одиниця виміру	Термін виконання	Відповідний виконавець	Припущення/ ризика	Джерело фінансування	Очікуваний обсяг фінансування, тис. грн				
						Всього	у т. ч. за роками			
							2021	2022	2023	2024
2.2.1.1. Відкриття дошкільної групи на базі Ліснополянської ЗОШ I-III ступенів.		2022	Відповідний відділ виконавчого комітету Марківської селищної ради, громадські організації.	Наявність відповідного обсягу ресурсів у місцевому бюджеті.	Бюджет громади, Обласний бюджет, МТД / залучені кошти.	700		700		
2.2.1.2. Реконструкція (термомодернізація) будівлі Кризької загальноосвітньої школи I-III ступенів Марківської селищної ради Луганської області.	2023-2024				Бюджет громади, Державний бюджет, МТД / залучені кошти.	5800			2800	3000
2.2.1.3. Капітальний ремонт внутрішніх приміщень будівлі опорного закладу загальної середньої освіти «Марківська гімназія».	2021-2022					10000	5000	5000		
2.2.1.4. Капітальний ремонт КДНЗ (ясла-садок) «Надія» з урахуванням енергоощадних заходів ус.Курячівка, Марківського району Луганської області.	2022				Бюджет громади, Обласний бюджет, МТД / залучені кошти.	1500		1500		
2.2.1.5. Капітальний ремонт будівлі Караван-Солодківської ЗОШ I-III ступенів Марківської селищної ради Луганської області.	2021					400	400			
2.2.1.6. Капітальний ремонт будівлі Курячівської ЗОШ I-II ступенів Марківської селищної ради Луганської області.	2024				Бюджет громади, МТД / залучені кошти.	2000				2000
2.2.1.7. Реконструкція (термомодернізація) будівлі та системи опалення НВК «Веселівська ЗОШ I-II ст. – ДНЗ» Марківської селищної ради Луганської області	2024				Відповідний відділ виконавчого комітету Марківської селищної ради, громадські організації.	Наявність відповідного обсягу ресурсів у місцевому бюджеті.	Бюджет громади, Державний бюджет, МТД / залучені кошти.	2000		

продовження таблиці

Завдання / заходи	Індикатор результату, одиниця виміру	Термін виконання	Відповідний виконавець	Припущення/ ризика	Джерело фінансування	Очікуваний обсяг фінансування, тис. грн				
						Всього	у т. ч. за роками			
							2021	2022	2023	2024
2.2.1.8. Капітальний ремонт будівлі Сичанської ЗОШ I-III ступенів Марківської селищної ради Луганської області.		2023-2024	Відповідний відділ виконавчого комітету Марківської селищної ради, громадські організації.	Наявність відповідного обсягу ресурсів у місцевому бюджеті.	Бюджет громади, Обласний бюджет, МТД / залучені кошти.	4500			2000	2500
Завдання 2.2.2. Підвищено якість надання послуг закладами з охорони здоров'я, із забезпеченням доступності медичних послуг для жінок і дівчат.	Відсоток респондентів, які відзначили покращення якості надання в послуг у сфері схорони здоров'я, %.	2021-2024	Відповідний відділ виконавчого комітету Марківської селищної ради, громадські організації.	Наявність відповідного обсягу ресурсів у місцевому бюджеті.	Бюджет громади, Державний бюджет, МТД / залучені кошти.	39300	13250	3250	10200	12600
2.2.2.1. Капітальний ремонт Бондарівської сільської лікарської амбулаторії.		2021	Відповідний відділ виконавчого комітету Марківської селищної ради, громадські організації.	Наявність відповідного обсягу ресурсів у місцевому бюджеті.	Бюджет громади, Державний бюджет, МТД / залучені кошти.	3000	3000			
2.2.2.2. Будівництво амбулаторії загальної практики сімейної медицини за адресою: село Кабичівка Марківського району Луганської області по провулку Поштовий		2021	Відповідний відділ виконавчого комітету Марківської селищної ради, громадські організації.	Наявність відповідного обсягу ресурсів у місцевому бюджеті.	Бюджет громади, Державний бюджет, МТД / залучені кошти.	8000	8000			

продовження таблиці

Завдання / заходи	Індикатор результату, одиниця виміру	Термін виконання	Відповідний виконавець	Припущення/ ризик	Джерело фінансування	Очікуваний обсяг фінансування, тис. грн				
						Всього	у т. ч. за роками			
							2021	2022	2023	2024
2.2.2.3. Покращення медичного обслуговування населення, особливо в сільській місцевості Марківської громади, шляхом закупівлі сучасного медичного обладнання.		2021-2022	Відповідний відділ виконавчого комітету Марківської селищної ради, громадські організації.	Наявність відповідного обсягу ресурсів у місцевому бюджеті.	Бюджет громади, МТД/ залучені кошти.	500	250	250		
2.2.2.4. Поповнення матеріально-технічної бази КНП «Марківська багатопрофільна лікарня МРР».		2023-2024	Відповідний відділ виконавчого комітету Марківської селищної ради, громадські організації.	Наявність відповідного обсягу ресурсів у місцевому бюджеті.	Бюджет громади, Державний бюджет, МТД/ залучені кошти.	11000			2000	9000
2.2.2.5. Капітальний ремонт поліклінічного відділення КНП «Марківська багатопрофільна лікарня МРР».	2023	5200						5200		
2.2.2.6. Капітальний ремонт терапевтичного відділення КНП «Марківська багато профільна лікарня МРР».	2024	3600							3600	
2.2.2.7. Капітальний ремонт приміщення для КНП «Марківський центр первинної медико-санітарної допомоги».	2022-2023	6000					3000	3000		
2.2.2.8. Капітальний ремонт Сичанської сільської лікарської амбулаторії.	2021	2000				2000				
Операційна ціль 2.3. Сформовано сприятливе середовище для забезпечення культурних потреб та здорового способу життя всіх категорій мешканців громади.	Частка респондентів, які вказали на покращення якості надання послуг у відповідних сферах, %.	2021-2024	Відповідний відділ виконавчого комітету Марківської селищної ради, громадські організації.	Громада результативно використовує можливості залучення зовнішніх ресурсів, у т.ч. МТД.	Бюджет громади, Обласний бюджет, МТД/ залучені кошти.	37200	10100	13500	7800	5800
Завдання 2.3.1. Розбудовано належну спортивну інфраструктуру з урахуванням потреб населення різного віку, статі, стану здоров'я, що сприяє широкому залученню мешканців до занять спортом.	Питома вага мешканців, які скористалися послугами закладів спорту, %.	2021-2024	Відповідний відділ виконавчого комітету Марківської селищної ради, громадські організації.	Громада результативно використовує можливості залучення зовнішніх ресурсів, у т.ч. МТД.	Бюджет громади, Обласний бюджет, МТД/ залучені кошти.	15300	10100	2200	2500	500

продовження таблиці

Завдання / заходи	Індикатор результату, одиниця виміру	Термін виконання	Відповідний виконавець	Припущення / ризику	Джерело фінансування	Очікуваний обсяг фінансування, тис. грн				
						Всього	у т. ч. за роками			
							2021	2022	2023	2024
2.3.1.1. Будівництво велодоріжки в парковій зоні смт Марківка.		2023	Відповідний відділ виконавчого комітету Марківської селищної ради, громадські організації.	Громада результативно використовує можливості залучення зовнішніх ресурсів, у т.ч. МТД.	Бюджет громади, Обласний бюджет, МТД / залучені кошти.	2000			2000	
2.3.1.2. Будівництво майданчика для воркаута в смт-Марківка.	2022	700					700			
2.3.1.3. Капітальний ремонт зали боротьби в опорному закладі освіти «Марківська гімназія».	2022	1000					1000			
2.3.1.4. Будівництво спортивного комплексу на базі стадіону «Нива».	2021				Бюджет громади, Державний бюджет, МТД / залучені кошти.	10000	10000			
2.3.1.5. Капітальний ремонт шкільних стадіонів у старостинських округах Марківської громади.	2022-2024				Бюджет громади, Обласний бюджет, МТД / залучені кошти.	1500		500	500	500
2.3.1.6. Будівництво майданчика для гри у пляжний футбол та волейбол у парковій зоні смт Марківка.	2021					100	100			
Завдання 2.3.2. Розширено можливості для забезпечення культурних потреб населення різного віку, статі, стану здоров'я.	Відсоток мешканців громади, які протягом року скористалися послугами закладів культури та відпочинку громади, %.	2022-2024	Відповідний відділ виконавчого комітету Марківської селищної ради, громадські організації.	Наявність відповідного обсягу ресурсів у місцевому бюджеті.	Бюджет громади, МТД / залучені кошти.	21900		11300	5300	5300
2.3.2.1. Створення КЗ «Позаміський заклад відпочинку, оздоровлення, культури, спорту та туризму «Лісова Галявина»» Марківської селищної ради.		2022-2024	Відповідний відділ виконавчого комітету Марківської селищної ради.	Наявність відповідного обсягу ресурсів у місцевому бюджеті.	Бюджет громади, МТД / залучені кошти.	16000		10000	3000	3000

продовження таблиці

Завдання / заходи	Індикатор результату, одиниця виміру	Термін виконання	Відповідний виконавець	Припущення/ ризик	Джерело фінансування	Очікуваний обсяг фінансування, тис. грн				
						Всього	у т. ч. за роками			
							2021	2022	2023	2024
2.3.2.2. Створення сприятливих комфортних умов для проведення освітньої, інформаційної та культурно-дозвілєвої діяльності бібліотечних закладів.		2022-2024	Відповідний відділ виконавчого комітету Марківської селищної ради, громадські організації.	Наявність відповідного обсягу ресурсів у місцевому бюджеті.	Бюджет громади, МТД/ залучені кошти.	900		300	300	300
2.3.2.3. Заміна віконних блоків та дверей на енергозберігаючі у сільському будинку культури с. Бондарівка.		2023	Відповідний відділ виконавчого комітету Марківської селищної ради, громадські організації.	Громада результативно використовує можливості залучення зовнішніх ресурсів, у т.ч. МТД.	Бюджет громади, Державний бюджет, МТД/ залучені кошти	1000			1000	
2.3.2.4. Капітальний ремонт сільського будинку культури с. Караван-Солодкий.	2024	1000							1000	
2.3.2.5. Ремонт сільського клубу «Україна», смт Марківка.	2022	1000					1000			
2.3.2.6. Капітальний ремонт внутрішніх приміщень будівлі сільського будинку культури села Кабичівка		2023	Відповідний відділ виконавчого комітету Марківської селищної ради, громадські організації.	Громада результативно використовує можливості залучення зовнішніх ресурсів, у т.ч. МТД.	Бюджет громади, Державний бюджет, МТД/ залучені кошти	1000			1000	
2.3.2.7. Капітальний ремонт Веселівського сільського клубу за адресою: вул. Миру, б. 14 а, с. Веселе	2024	1000							1000	
Стратегічна ціль 3. Забезпечення сприятливого економічного та екологічного середовища громади.	Відсоток зростання надходжень до місцевих бюджетів від суб'єктів господарювання, %.	2021-2024				24550	4900	9900	5500	4250
Операційна ціль 3.1. Сформовано сприятливі умови для розвитку сільськогосподарського виробництва та агропереробки.	Приріст обсягів виробництва сільгосппродукції, % до попереднього року.	2021-2024	Відповідний відділ виконавчого комітету Марківської селищної ради, громадські організації.	Дієва державна підтримка розвитку сільських територій.	Бюджет громади, Державний бюджет, МТД/ залучені кошти.	17900	2800	7800	3500	3800

продовження таблиці

Завдання / заходи	Індикатор результату, одиниця виміру	Термін виконання	Відповідальний виконавець	Припущення / ризику	Джерело фінансування	Очікуваний обсяг фінансування, тис. грн				
						Всього	у т. ч. за роками			
							2021	2022	2023	2024
Завдання 3.1.1. Створено умови для розвитку сільськогосподарської кооперації.	Кількість створених кооперативів у сфері сільського господарства, одиниць.	2021-2024	Відповідний відділ виконавчого комітету Марківської селищної ради, громадські організації.	Дієва державна підтримка розвитку сільських територій.	Бюджет громади, Державний бюджет, МТД / залучені кошти.	2600	800	1000	500	300
3.1.1.1. Сприяння розвитку сільськогосподарської кооперації в Марківській громаді.		2021-2024	Відповідний відділ виконавчого комітету Марківської селищної ради, громадські організації.	Дієва державна підтримка розвитку сільських територій.	Бюджет громади, Державний бюджет, МТД / залучені кошти.	2600	800	1000	500	300
Завдання 3.1.2. Створено умови для розвитку малого підприємництва сільськогосподарського спрямування та з агропереробки.	Частка суб'єктів малого бізнесу, які відзначили покращення умов ведення бізнесу на території громади, %.	2021-2024	Відповідний відділ виконавчого комітету Марківської селищної ради, громадські організації.	Дієва державна підтримка розвитку сільських територій.	Бюджет громади, Державний бюджет, МТД / залучені кошти.	15300	2000	6800	3000	3500
3.1.2.1. Сприяння розвитку сільськогосподарського виробництва та агропереробки в Марківській громаді.		2021-2024	Відповідний відділ виконавчого комітету Марківської селищної ради, громадські організації.	Дієва державна підтримка розвитку сільських територій.	Бюджет громади, Державний бюджет, МТД / залучені кошти.	15300	2000	6800	3000	3500

продовження таблиці

Завдання / заходи	Індикатор результату, одиниця виміру	Термін виконання	Відповідний виконавець	Припущення / ризику	Джерело фінансування	Очікуваний обсяг фінансування, тис. грн				
						Всього	у т. ч. за роками			
							2021	2022	2023	2024
Операційна ціль 3.2. Забезпечено умови підтримки малого та середнього бізнесу, а також сприяння самозайнятості населення.	Кількість підприємців (ФОП), одиниць.	2021-2023	Відповідний відділ виконавчого комітету Марківської селищної ради, громадські організації.	Громада результативно використовує можливості залучення зовнішніх ресурсів, у т.ч. МТД.	Бюджет громади, МТД / залучені кошти.	4500	1600	1400	1500	
Завдання 3.2.1. Розроблено містобудівну документацію в населених пунктах громади.	Факт розробки документації, так / ні.	2021-2023	Відповідний відділ виконавчого комітету Марківської селищної ради, громадські організації.	Громада результативно використовує можливості залучення зовнішніх ресурсів, у т.ч. МТД.	Бюджет громади, МТД / залучені кошти.	3600	1300	1100	1200	
3.2.1.1. Виготовлення містобудівної документації для населених пунктів Марківської громади.		2021-2023	Відповідний відділ виконавчого комітету Марківської селищної ради, громадські організації.	Громада результативно використовує можливості залучення зовнішніх ресурсів, у т.ч. МТД.	Бюджет громади, МТД / залучені кошти.	3600	1300	1100	1200	
Завдання 3.2.2. Сформовано сприятливе середовище для розвитку підприємництва з увагою до потреб жінок, молоді, внутрішньо переміщених осіб, та людей з інвалідністю.	Питома вага надходжень від діяльності суб'єктів малого бізнесу в місцевому бюджеті, %.	2021-2023	Відповідний відділ виконавчого комітету Марківської селищної ради, громадські організації.	Громада результативно використовує можливості залучення зовнішніх ресурсів, у т.ч. МТД.	Бюджет громади, МТД / залучені кошти.	900	300	300	300	

продовження таблиці

Завдання / заходи	Індикатор результату, одиниця виміру	Термін виконання	Відповідний виконавець	Припущення / ризику	Джерело фінансування	Очікуваний обсяг фінансування, тис. грн				
						Всього	у т. ч. за роками			
							2021	2022	2023	2024
3.2.2.1. Створення соціального підприємства в галузі сільського господарства (зберігання та переробка).		2021-2023	Відповідний відділ виконавчого комітету Марківської селищної ради, громадські організації.	Громада результативно використовує можливості залучення зовнішніх ресурсів, у т.ч. МТД.	Бюджет громади, МТД.	900	300	300	300	
Операційна ціль 3.3. Створено умови для розвитку екологічно привабливого потенціалу громади.	Кількість пропозицій від зовнішніх та внутрішніх СПД з реалізації різноманітних проєктів, спрямованих на використання відповідного потенціалу громади, од.	2021-2024	Відповідний відділ виконавчого комітету Марківської селищної ради, громадські організації.	Громада результативно використовує можливості залучення зовнішніх ресурсів, у т.ч. МТД.	Бюджет громади, Обласний бюджет, МТД / залучені кошти.	2150	500	700	500	450
Завдання 3.3.1. Здійснено популяризацію екологічного потенціалу громади.	Питома вага надходжень до місцевого бюджету від організацій та підприємців, що діють у туристичній галузі, %.	2021-2024	Відповідний відділ виконавчого комітету Марківської селищної ради, громадські організації.	Громада результативно використовує можливості залучення зовнішніх ресурсів, у т.ч. МТД.	Бюджет громади, Обласний бюджет, МТД / залучені кошти.	2000	450	650	450	450
3.3.1.1. Виготовлення сувенірної продукції громади.		2021-2024	Відповідний відділ виконавчого комітету Марківської селищної ради, громадські організації.	Громада результативно використовує можливості залучення зовнішніх ресурсів, у т.ч. МТД.	Бюджет громади, МТД / залучені кошти.	600	150	150	150	150

продовження таблиці

Завдання / заходи	Індикатор результату, одиниця виміру	Термін виконання	Відповідний відділ виконавчого комітету Марківської селищної ради, громадські організації.	Припущення/ ризик	Джерело фінансу- вання	Очікуваний обсяг фінансування, тис. грн				
						Всього	у т. ч. за роками			
							2021	2022	2023	2024
3.3.1.2. Розбудова інфраструктури туристичних маршрутів на території Марківської громади.		2021-2024	Відповідний відділ виконавчого комітету Марківської селищної ради, громадські організації.	Громада результативно використовує можливості залучення зовнішніх ресурсів, у т.ч. МТД.	Бюджет громади, Обласний бюджет, МТД / залучені кошти.	1400	300	500	300	300
Завдання 3.3.2. Сформовано дієву інформаційну базу інвестиційних ділянок багатогалузевого спрямування з урахуванням екологічних особливостей громади.	Факт формування бази даних об'єктів, які можуть становити інвестиційний інтерес та її розміщення на відповідних вебресурсах, так / ні.	2021-2023	Відповідний відділ виконавчого комітету Марківської селищної ради, громадські організації.	Громада результативно використовує можливості залучення зовнішніх ресурсів, у т.ч. МТД.	Бюджет громади, МТД / залучені кошти.	150	50	50	50	
3.3.2.1. Створення умов для популяризації інвестиційних можливостей Марківської громади.		2021-2023	Відповідний відділ виконавчого комітету Марківської селищної ради, громадські організації.	Громада результативно використовує можливості залучення зовнішніх ресурсів, у т.ч. МТД.	Бюджет громади, МТД / залучені кошти.	150	50	50	50	



